

The K point  
of view

Системы для  
**МЕБЕЛИ**

Krona  
**Koblenz**

# KRONA KOBLENZ

Уже более 30 лет мы производим регулируемые скрытые петли и передовые решения для дверей и мебели. Штаб-квартира Kroma Koblenz где проектируются и развиваются все продукты расположена в Кориано, Италия.

Потребности клиентов лежат в основе наших исследований и разработок.

## Наши партнеры

Мы прислушиваемся к нашим клиентам и партнерам, потому что лучшие достижения связаны с их отзывами: обмен опытом и информацией дает нам вдохновение для создания инновационных продуктов и мотивацию на выполнение новых задач.

## Исследования и разработки

Разработка идеи — это особый и очень важный этап; поэтому для достижения наилучших результатов в разработке используются машины быстрого прототипирования и испытательные стенды, отвечающие соответствующим нормам для достижения лучших результатов.

## Патенты

Мы твердо верим в свои идеи, поэтому многие наши продукты защищены международными патентами.

## Сертификация компании



Kroma Koblenz SpA применяет систему управления качеством, сертифицированную по ISO 9001, что гарантирует контроль процессов, операционную эффективность и постоянное совершенствование, обеспечивая клиентам продукцию и услуги, соответствующие самым высоким международным стандартам.



KRONA KOBLENZ, Coriano, Italy





# ОНЛАЙН КОНСУЛЬТАЦИЯ

Работаете над проектом и ищете решение чтобы реализовать его?  
У Вас есть вопросы и сомнения в правильном выборе наших комплектующих?  
У нас есть правильный сервис для Вас!



Запишитесь на консультацию к одному из наших экспертов, назначив наиболее удобное для Вас время: мы будем в Вашем распоряжении, чтобы найти решение на любом этапе Вашего проекта. Мы будем поддерживать Вас на предварительном этапе, на этапе исполнительного проектирования, а также во время установки или послепродажного обслуживания.

[ЗАПИСАТЬСЯ НА КОНСУЛЬТАЦИЮ](#)



## УСЛУГИ ДЛЯ ВАС

Мы разработали и создали инструменты и сервисы, чтобы упростить работу тем, кто решил применить наши продукты.

### Каталог

Каталог, который вы сейчас просматриваете, поможет вам ознакомиться с полным ассортиментом наших раздвижных мебельных систем, включая решения для поворотно-раздвижных дверей. Этот инструмент предназначен для того, чтобы дать вам полный обзор наших решений и помочь найти продукт, который наиболее соответствует вашим потребностям.

### Сайт

Наш сайт стал ещё удобнее: отталкиваясь от ваших потребностей, всего за несколько кликов мы подберем для вас изделия, соответствующие вашим требованиям. Попробуйте прямо сейчас!

### Инструкции и файлы

Упрощенный раздел загрузки файлов, где вы можете скачать BIM, 3D, 2D CAD и мультимедийные файлы, инструкции по установке и регулировке, сертификаты и многое другое.

### Онлайн консультации

У вас остались вопросы или что-то пошло не так?

Вам поможет наш технический консультант, закажите консультацию на нашем сайте. Мы уверены, что найдем для вас подходящее решение.

### Школа Продукта

В нашем новом разделе «Школа Продукта» вы найдете руководства, советы и статьи по столярному делу и архитектуре, а также справочник терминов и определений.

### Обучение

Новости, обновления и практические презентации нашей продукции возможны благодаря нашему шоу-руму на колёсах K-Mobile это автомобиль, оснащенный образцами продукции. Наши специалисты в удобное для Вас время приедут и проведут обучение, оставят всю необходимую информацию для Ваших сотрудников.

### Интерактивный PDF-каталог

Хотите, чтобы наш каталог был всегда у Вас под рукой? Мы предлагаем интерактивный PDF-каталог для удобной консультации даже со смартфонов и ноутбуков. Отсканируйте QR-код и добавьте ссылку в избранное, чтобы всегда иметь доступ к последней версии нашего каталога.



Стр.

## 5 Термины и определения

## 6 Раздвижные системы для мебели и шкафов из дерева

**РАЗДВИЖНОЕ РЕШЕНИЕ**  
Скрытая



**РАЗДВИЖНОЕ РЕШЕНИЕ**  
По верхнему треку



**РАЗДВИЖНОЕ РЕШЕНИЕ**  
По нижнему треку



**ДИЗАЙН**  
Двери для накладных фасадов по низу



**ДИЗАЙН**  
Вкладные фасады



**ДИЗАЙН**  
Накладные фасады с полным перекрытием



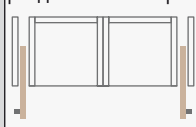
ДОВОДЧИК

**ABS**  
**ДВУСТОРОННИЙ**

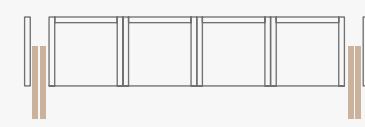
Усиленный сталью

## 52 Системы для поворотнораздвижных дверей для мебели и шкафов из дерева

**ПРИМЕНЕНИЕ**  
Поворотнораздвижные створки



**ПРИМЕНЕНИЕ**  
Поворотнораздвижные створки



**ОДНОСТВОРЧАТАЯ ДВЕРЬ**



1 комплект: 1 дверь

**ДВУСТВОРЧАТАЯ ДВЕРЬ**



1 комплект: 2 двери

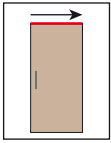
**ПРЕДВАРИТЕЛЬНО СОБРАНА**  
быстрая и простая установка



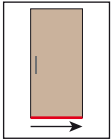


## Раздвижные системы для мебели и шкафов из дерева

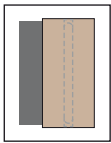
## • РАЗДВИЖНОЕ РЕШЕНИЕ

**По верхнему треку**

Вес створки при скольжении поддерживается фурнитурой, установленной в верхней части.

**По нижнему треку**

Вес створки при скольжении поддерживается фурнитурой, установленной в нижней части.

**Скрытая**

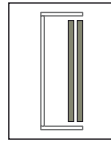
Решение, позволяющее создать настенные раздвижные двери с невидимой раздвижной системой.

## • ДОВОДЧИК

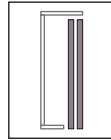


Безопасный доводчик для мягкого открывания и закрывания. Усиленный сталью корпус, бесшумный, встроенный в направляющую и ультракомпактный для установки также на узкое дверное полотно.

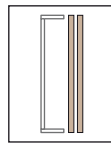
## • ДИЗАЙН

**Вкладные фасады**

Створки не перекрывают ни нижнюю, ни верхнюю часть шкафа.

**Двери для накладных фасадов по низу**

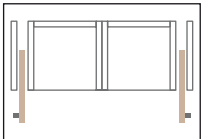
Створки перекрывают нижнюю часть шкафа.

**Накладные фасады с полным перекрытием**

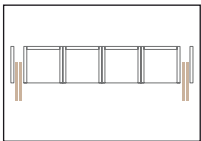
Створки перекрывают верхнюю и нижнюю части шкафа.

## Системы для поворотнo-раздвижных дверей для мебели и шкафов из дерева

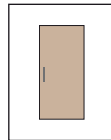
## • ПРИМЕНЕНИЕ

**Поворотнo-раздвижные створки**

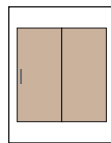
Система, в которой двери в открытом состоянии убираются в углубление в боковой стенке шкафа.



## • ДИЗАЙН

**Поворотнo-раздвижные створки**

**Одностворчатая дверь:** одна встраиваемая дверь.

**Поворотнo-раздвижные створки**

**Двустворчатая дверь:** две встроенные двери, соединенные друг с другом.












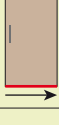


## • ПРЕДВАРИТЕЛЬНО СОБРАНА

**быстрая и простая установка**

Система поставляется в собранном виде и готова к креплению на боковой стенке шкафа.

# РАЗДВИЖНЫЕ СИСТЕМЫ для мебели и шкафов из дерев

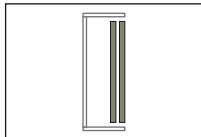


Система	Дизайн	Максимальная нагрузка	Толщина створки	Доводчик	Раздвижное решение	Стр.
Tricks	Накладные фасады с полным перекрытием 	50 кг	минимальная 40 мм	Нет	Скрытая 	10
1050	Вкладные фасады 	120 кг	минимальная 18 мм	Да	По верхнему треку 	14
0350	Вкладные фасады 	15 кг	минимальная 18 мм	Нет	По верхнему треку 	22
1011	Вкладные фасады 	40 кг	минимальная 18 мм	Нет	По верхнему треку 	26
0105	Вкладные фасады 	60 кг	минимальная 20 мм	Нет	По нижнему треку 	36
0310	Вкладные фасады 	43 кг	минимальная 16 мм	Нет	По нижнему треку 	40
0320	Вкладные фасады 	40 кг	минимальная 16 мм	Нет	По нижнему треку 	46



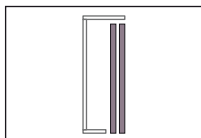
## ТЕРМИНЫ И ОПРЕДЕЛЕНИЯ

### • ДИЗАЙН



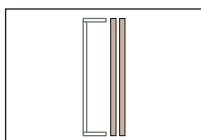
#### **Вкладные фасады**

Створки не перекрывают ни нижнюю, ни верхнюю часть шкафа.



#### **Двери для накладных фасадов по низу**

Створки перекрывают нижнюю часть шкафа.



#### **Накладные фасады с полным перекрытием**

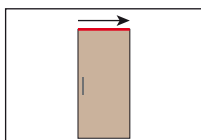
Створки перекрывают верхнюю и нижнюю части шкафа.

### • ДОВОДЧИК



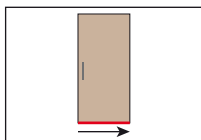
Безопасный доводчик для мягкого открывания и закрывания. Усиленный сталью корпус, бесшумный, встроенный в направляющую и ультракомпактный для установки также на узкое дверное полотно.

### • РАЗДВИЖНОЕ РЕШЕНИЕ



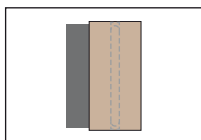
#### **По верхнему треку**

Вес створки при скольжении поддерживается фурнитурой, установленной в верхней части.



#### **По нижнему треку**

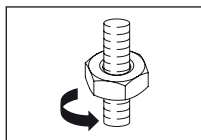
Вес створки при скольжении поддерживается фурнитурой, установленной в нижней части.



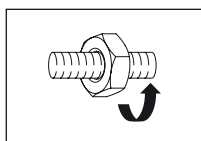
#### **Скрытая**

Решение, позволяющее создать настенные раздвижные двери с невидимой раздвижной системой.

### • РЕГУЛИРОВКА ПО ВЕРТИКАЛИ



### • РЕГУЛИРОВКА ПО ГЛУБИНЕ



# СИСТЕМА TRICKS

ЗАПАТЕНТОВАНО

<p><b>РАЗДВИЖНОЕ РЕШЕНИЕ</b> Скрытая</p> 	<p><b>ДИЗАЙН</b> Накладные фасады с полным перекрытием</p> 	<p><b>ГРУЗОПОДЪЁМНОСТЬ</b> До 50 кг</p> 	<p><b>ТОЛЩИНА СТВОРКИ</b></p>  <p>минимальная 40 мм</p>	<p><b>МАТЕРИАЛ ДВЕРНОГО ПОЛОТНА</b> Дерево</p> 	<p><b>НАПОЛЬНОЕ КОЛЕСИКО</b> Отсутствует</p> 	<p><b>РЕГУЛИРОВКИ</b></p> 
<p><b>ТАКЖЕ ПОДХОДИТ ДЛЯ ДВЕРЕЙ</b></p> 						



## ОБОЗНАЧЕНИЯ

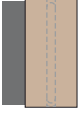




Комплект раздвижной системы Tricks

Набор	Максимальная нагрузка	Толщина створки	Раздвижное решение	Доводчик	Стр.
0590 1	50 кг	минимальная 40 мм	Скрытая 	Нет	12
Направляющие, аксессуары и запчасти 0590 1					13

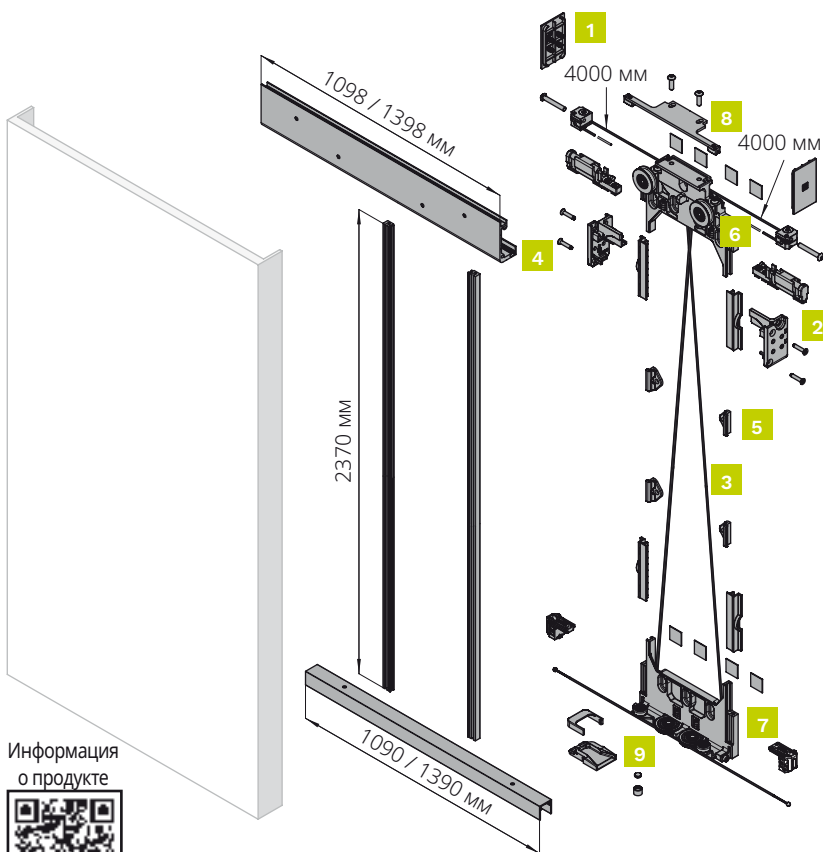


# КОМПЛЕКТ 0590 1 - TRICKS

Система для настенных раздвижных створок с невидимой фурнитурой.  
Без напольных колес. Нижний зазор всего от 10 мм. 3D регулировка.

<p><b>РАЗДВИЖНОЕ РЕШЕНИЕ</b> Скрытая</p> 	<p><b>ДИЗАЙН</b> Накладные фасады с полным перекрытием</p> 	<p><b>ГРУЗОПОДЪЕМНОСТЬ</b> До 50 кг</p> 	<p><b>ТОЛЩИНА СТВОРКИ</b></p>  минимальная 40 мм	<p><b>МАТЕРИАЛ ДВЕРНОГО ПОЛОТНА</b> Дерево</p> 	<p><b>НАПОЛЬНОЕ КОЛЕСИКО</b> Отсутствует</p> 	<p><b>РЕГУЛИРОВКИ</b></p> 
--	--	---	--	---	--	---

**ТАКЖЕ ПОДХОДИТ ДЛЯ ДВЕРЕЙ**

Информация о продукте



## Составляющие комплекта

Комплект для 1ой створки  
Артикул изделия: 0590 1

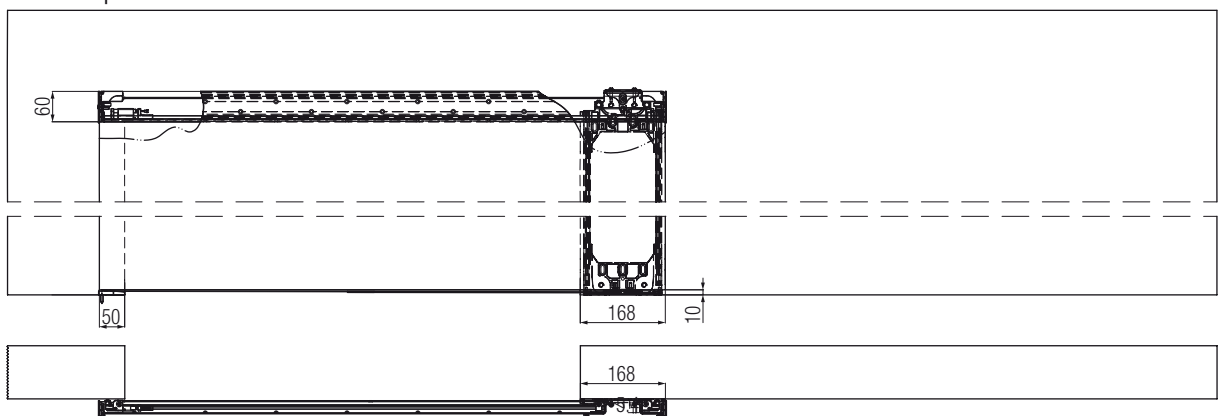
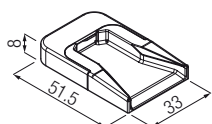
Рисунок	Компоненты	Количество
1	Набор деталей из пластика	1 штука
2	Набор демпферов	1 штука
3	Комплект кабеля	1 штука
4	Верхние кронштейны	2 штуки
5	Верхние зажимы для фиксации кабеля	2 штуки
6	Верхний ролик	1 штука
7	Нижний ролик	1 штука
8	Предохранительный кронштейн для предотвращения схода с рельсов	1 штука
9	Напольная направляющая	1 штука

Дополните комплект в разделе «Треки, аксессуары и запчасти».

## Технические схемы

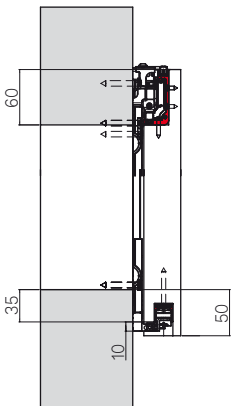
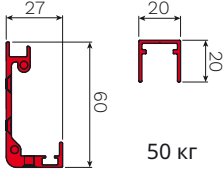
Размеры указаны в миллиметрах

Дополнительно



# Направляющие, аксессуары и запчасти 0590 1

Дополните комплект аксессуарами в соответствии с областью применения.

Примеры установки	Размеры треков
<p>Размеры указаны в миллиметрах</p> 	 <p>50 кг</p>

## Аксессуары

Верхняя направляющая, нижняя направляющая и вертикальные соединительные профили	Артикул изделия
Комплект алюминиевых профилей для резки подходит для стеновых проемов шириной до 900 мм и высотой до 2450 мм	0590 900 2450
Комплект алюминиевых профилей для резки подходит для стеновых проемов шириной до 1200 мм и высотой до 2450 мм	0590 1200 2450
Готовый комплект алюминиевых профилей подходит для стеновых проемов шириной до 1200 мм и высотой до 2450 мм, заказной размер	0590 1200 2450 F.M.

## Запчасти



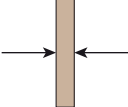
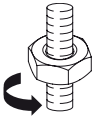
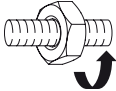
Компоненты	*Количество	Артикул изделия	Для какого комплекта он предназначен?
Набор деталей из пластика	1 штука	0590 01	0590 1
Набор демпферов	2 штуки	0590 02	0590 1
Комплект кабеля	2 штуки	0590 03	0590 1
Алюминиевые профили	1 штука	0590 04	0590 1
Верхние кронштейны	2 штуки	0590 05	0590 1

\*Указано минимальное количество для заказа.



# СИСТЕМА 1050


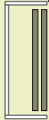

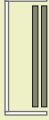

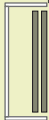

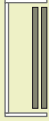
ЗАПАТЕНТОВАНО

<p><b>РАЗДВИЖНОЕ РЕШЕНИЕ</b> По верхнему треку</p> 	<p><b>ДИЗАЙН</b> Вкладные фасады</p> 	<p><b>ГРУЗОПОДЪЁМНОСТЬ</b> максимальная 120 кг для створки</p> 	<p><b>КОЛИЧЕСТВО СТОРОК</b></p>  <p>1 - 2 - 3 - 4</p>	<p><b>ТОЛЩИНА СТОРОК</b></p>  <p>МИНИМАЛЬНАЯ 18 мм</p>	<p><b>РЕГУЛИРОВКА ПО ВЕРТИКАЛИ</b></p>  <p>+3 -3</p>	<p><b>РЕГУЛИРОВКА ПО ГЛУБИНЕ</b></p>  <p>+2.5 -2.5</p>
<p><b>ДОВОДЧИК</b></p> <p><b>ABS</b> </p> <p><b>ДВУСТОРОННИЙ</b></p> <p>Усиленный сталью</p>						



## ОБОЗНАЧЕНИЯ

Комплект раздвижной системы 1050

Набор	Максимальная нагрузка	Толщина створки	Раздвижное решение	Дизайн	Доводчик	Стр.
1050 1	60 кг	минимальная 18 мм	По верхнему треку 	Вкладные фасады 	Нет	16
1050 1 60 ABS	60 кг	минимальная 18 мм	По верхнему треку 	Вкладные фасады 	Да	17
Направляющие, аксессуары и запчасти 1050 1 / 1050 1 60 ABS						18
1050 2	120 кг	минимальная 18 мм	По верхнему треку 	Вкладные фасады 	Нет	19
1050 2 120 ABS	120 кг	минимальная 18 мм	По верхнему треку 	Вкладные фасады 	Да	20
Направляющие, аксессуары и запчасти 1050 2 120 / 1050 2 120 ABS						21

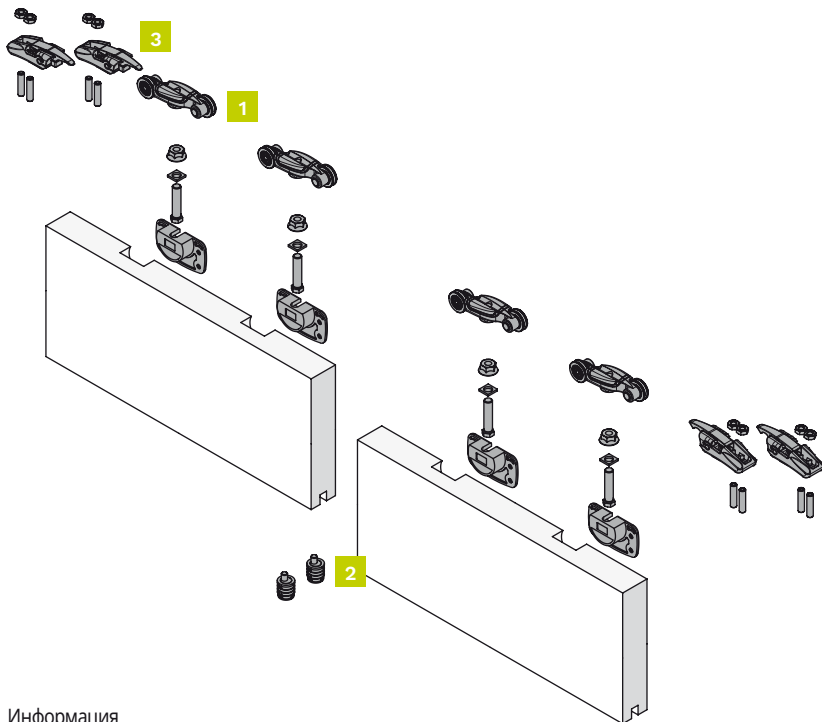


# КОМПЛЕКТ 1050 1

ЗАПАТЕНТОВАНО

Мебельный комплект для раздвижных створок с верхним скольжением, с вкладными фасадами и грузоподъемностью до 60кг на створку.

	<b>РАЗДВИЖНОЕ РЕШЕНИЕ</b> По верхнему треку 	<b>ДИЗАЙН</b> Вкладные фасады 	<b>ГРУЗОПОДЪЕМНОСТЬ</b> максимальная 60 кг для створки 	<b>КОЛИЧЕСТВО СТВОРОК</b> 1 - 2 - 3 - 4 	<b>ТОЛЩИНА СТВОРОКИ</b> минимальная 18 мм 
	<b>РЕГУЛИРОВКА ПО ВЕРТИКАЛИ</b>  +3 -3	<b>РЕГУЛИРОВКА ПО ГЛУБИНЕ</b>  +2.5 -2.5			



## Составляющие комплекта

Комплект для 1ой створки  
**Артикул изделия: 1050 1**

Рисунок	Компоненты	Количество
1	Верхняя каретка с кронштейном - 60 кг	2 штуки
2	Регулируемый нижний флажок	1 штука
3	Стопор с регулировкой усилия захвата	2 штуки


Дополните комплект в разделе «Треки, аксессуары и запчасти».

Информация о продукте



## Технические схемы

Размеры указаны в миллиметрах. Полные размеры указаны в инструкции по монтажу.



Lp= Ширина фасада - Lb= Длина профиля - Hp= Высота створки

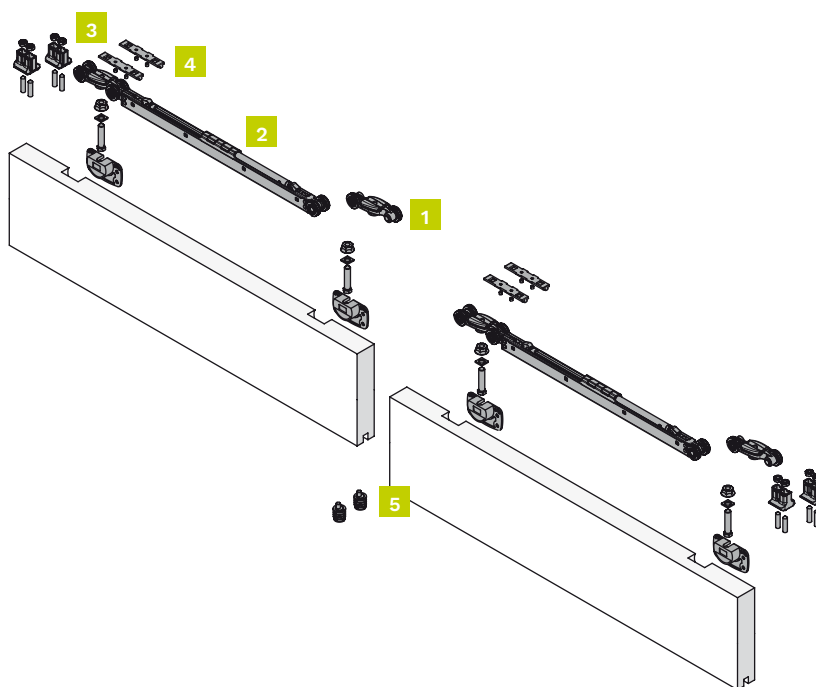


# КОМПЛЕКТ 1050 1 60 ABS

ЗАПАТЕНТОВАНО

Мебельный комплект для раздвижных створок с верхним скольжением, с вкладными фасадами, плавным доводчиком ABS и грузоподъемностью до 60кг на створку.

	<b>РАЗДВИЖНОЕ РЕШЕНИЕ</b> По верхнему треку	<b>ДИЗАЙН</b> Вкладные фасады	<b>ГРУЗОПОДЪЁМНОСТЬ</b> максимальная 60 кг для створки	<b>КОЛИЧЕСТВО СТВОРОК</b> 1 - 2 - 3 - 4	<b>ТОЛЩИНА СТВОРОКИ</b> минимальная 18 мм
	<b>ШИРИНА СТВОРОКИ</b> минимальная 650 мм	<b>РЕГУЛИРОВКА ПО ВЕРТИКАЛИ</b> +3 -3	<b>РЕГУЛИРОВКА ПО ГЛУБИНЕ</b> +2.5 -2.5	<b>ДОВОДЧИК</b> <b>ABS ДВУСТОРОННИЙ</b> Усиленный сталью	



## Составляющие комплекта

Комплект для 1ой створки

Артикул изделия: 1050 1 60 ABS

Рисунок	Компоненты	Количество
1	Верхняя каретка с кронштейном - 60 кг	1 штука
2	Каретка с кронштейном и плавным доводчиком (двухсторонний ABS) - 60 кг	1 штука
3	Стопор двойного доводчика	2 штуки
4	Активатор двухстороннего доводчика	2 штуки
5	Регулируемый нижний флажок	1 штука

Дополните комплект в разделе «Треки, аксессуары и запчасти».

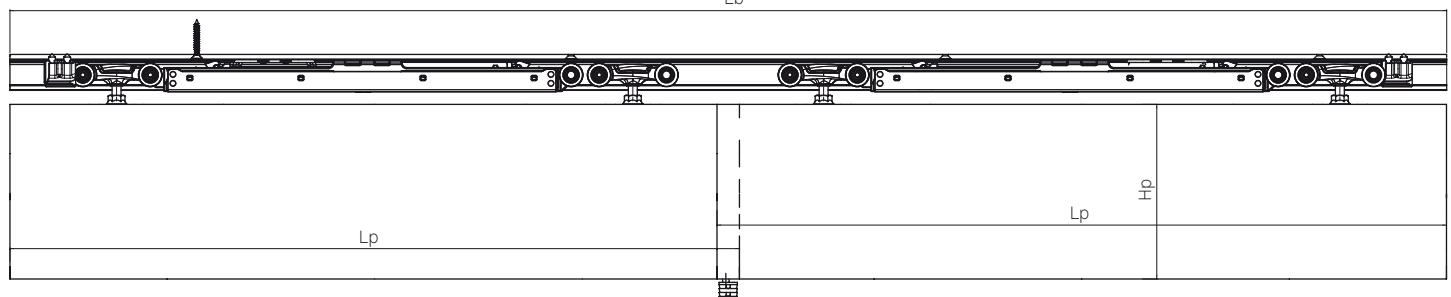
Информация о продукте



## Технические схемы

Размеры указаны в миллиметрах. Полные размеры указаны в инструкции по монтажу.

Lb



Lp= Ширина фасада - Lb= Длина профиля - Hp= Высота створки



# Направляющие, аксессуары и запчасти 1050 1 / 1050 1 60 ABS

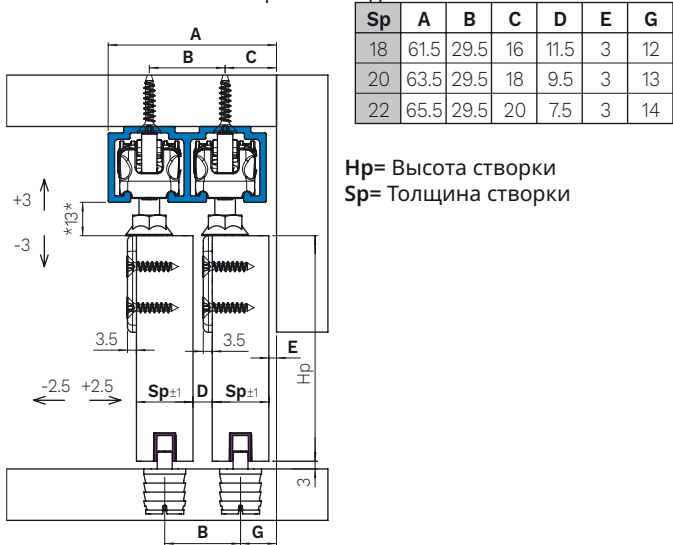
Дополните комплект треком и аксессуарами в соответствии с областью применения.

## Примеры установки

Размеры указаны в миллиметрах. Полные размеры указаны в инструкции по монтажу.

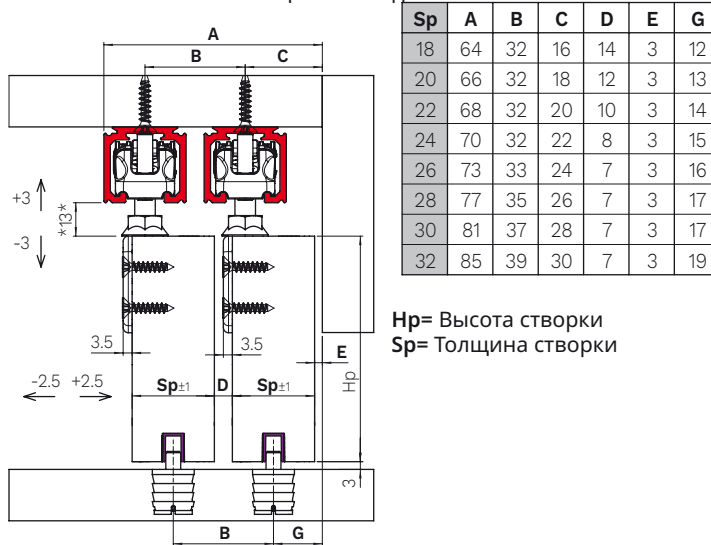
### Двойной трек

Толщина от 18 до 22 мм

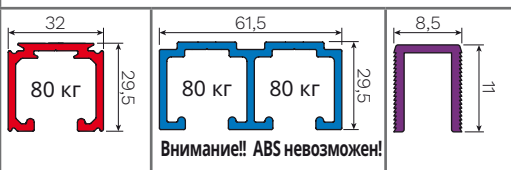


### Одинарный трек

Толщина от 18 до 32 мм



## Размеры треков



## Треки

Алюминиевый просверленный трек - 80 кг Толщина створки от 18 мм до 32 мм (полотна с максимальным весом 80 кг каждое)	Артикул
1,8 метра	0500 180
2 метра	0500 200
2,4 метра	0500 240
3 метра	0500 300
4 метра	0500 400
6 метра	0500 1

## Треки

Верхний двойной алюминиевый трек 80 кг + 80 кг Толщина створки от 18 мм до 22 мм Внимание!! ABS невозможен! (2 полотна с максимальным весом 80 кг каждое)	Артикул
3 метра	1040 2
6 метра	1040 1
Нижний врезной пластиковый трек	Артикул
2 метра	1000 5

## Аксессуары

Компоненты	Артикул
Устройство по выпрямлению створок шкафа	0910 9

## Запчасти

Компоненты	*Количество	Артикул	Для какого комплекта он предназначен?
Регулируемый нижний флажок	1 штука	1010 13	1050 1 / 1050 1 60 ABS
Стопор с регулировкой усилия захвата	2 штуки	0500 12	1050 1

\*Указано минимальное количество для заказа.

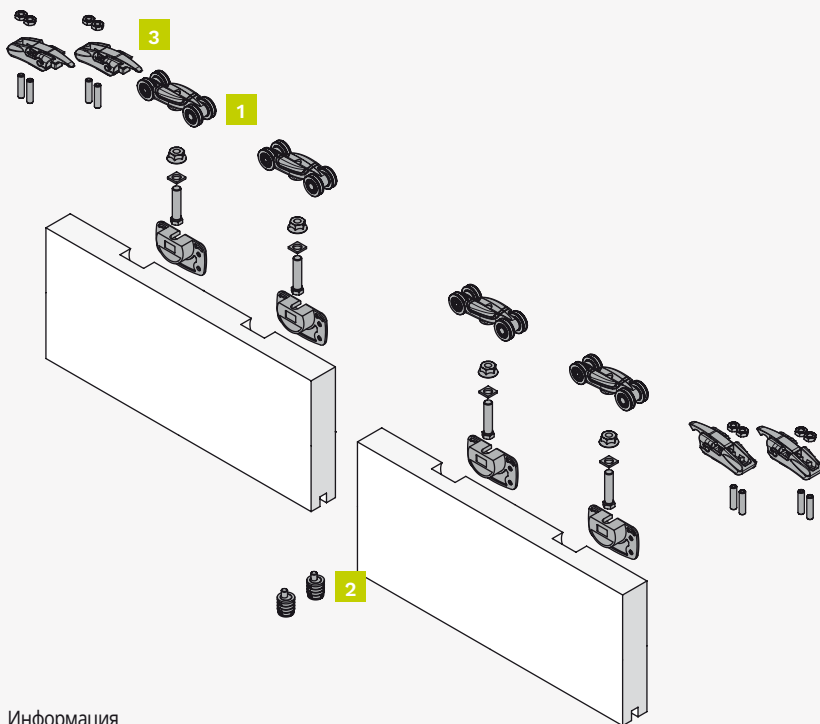


# КОМПЛЕКТ 1050 2

ЗАПАТЕНТОВАНО

Мебельный комплект для раздвижных створок с верхним скольжением, с вкладными фасадами, плавным доводчиком ABS и грузоподъемностью до 120кг на створку.

	<b>РАЗДВИЖНОЕ РЕШЕНИЕ</b> По верхнему треку	<b>ДИЗАЙН</b> Вкладные фасады	<b>ГРУЗОПОДЪЕМНОСТЬ</b> максимальная 120 кг для створки	<b>КОЛИЧЕСТВО СТВОРОК</b> 1 - 2 - 3 - 4	<b>ТОЛЩИНА СТВОРКИ</b> минимальная 18 мм
	<b>РЕГУЛИРОВКА ПО ВЕРТИКАЛИ</b> 	<b>РЕГУЛИРОВКА ПО ГЛУБИНЕ</b> +2.5 -2.5 			



## Составляющие комплекта

Комплект для 1ой створки  
**Артикул изделия: 1050 2**

Рисунок	Компоненты	Количество
1	Верхняя каретка с кронштейном - 120 кг	2 штуки
2	Регулируемый нижний флажок	1 штука
3	Стопор с регулировкой усилия захвата	2 штуки


Дополните комплект в разделе «Треки, аксессуары и запчасти».

Информация о продукте



## Технические схемы

Размеры указаны в миллиметрах. Полные размеры указаны в инструкции по монтажу.



Lp= Ширина фасада - Lb= Длина профиля - Hp= Высота створки

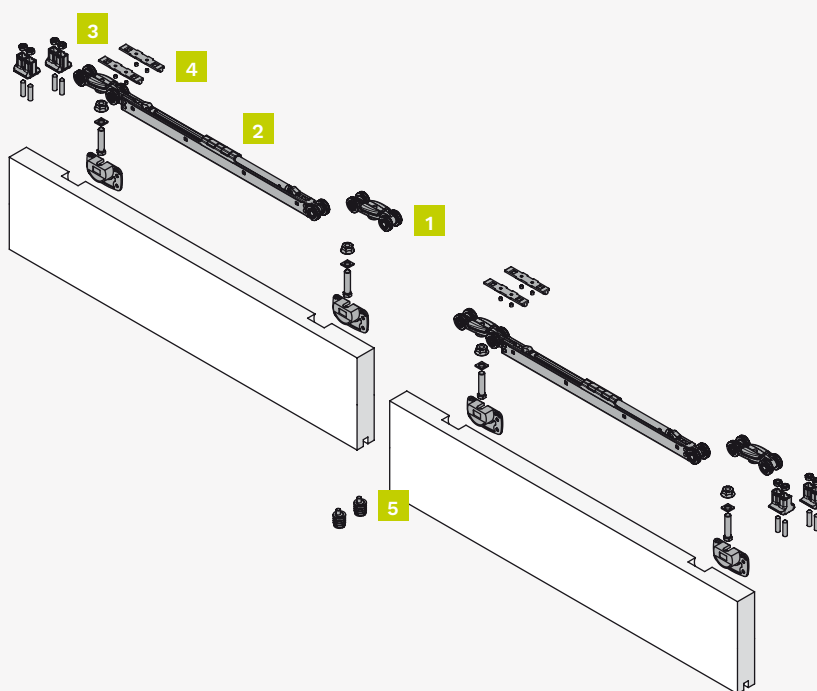


# КОМПЛЕКТ 1050 2 120 ABS

ЗАПАТЕНТОВАНО

Мебельный комплект для раздвижных створок с верхним скольжением, с вкладными фасадами, плавным доводчиком ABS и грузоподъемностью до 120 кг на створку.

	<b>РАЗДВИЖНОЕ РЕШЕНИЕ</b> По верхнему треку	<b>ДИЗАЙН</b> Вкладные фасады	<b>ГРУЗОПОДЪЁМНОСТЬ</b> максимальная 120 кг для створки	<b>КОЛИЧЕСТВО СТВОРОК</b>  1 - 2 - 3 - 4	<b>ТОЛЩИНА СТВОРОКИ</b>  минимальная 18 мм
	<b>ШИРИНА СТВОРОКИ</b>  минимальная 650 мм	<b>РЕГУЛИРОВКА ПО ВЕРТИКАЛИ</b>  +3 -3	<b>РЕГУЛИРОВКА ПО ГЛУБИНЕ</b>  +2.5 -2.5	<b>ДОВОДЧИК</b> <b>ABS</b> <b>ДВУСТОРОННИЙ</b> Усиленный сталью	



## Составляющие комплекта

Комплект для 1ой створки

**Артикул изделия: 1050 2 120 ABS**

Рисунок	Компоненты	Количество
1	Верхняя каретка с кронштейном - 120 кг	1 штука
2	Каретка с кронштейном и плавным доводчиком (двухсторонний ABS) - 120 кг	1 штука
3	Стопор двойного доводчика	2 штуки
4	Активатор двухстороннего доводчика	2 штуки
5	Регулируемый нижний флажок	1 штука

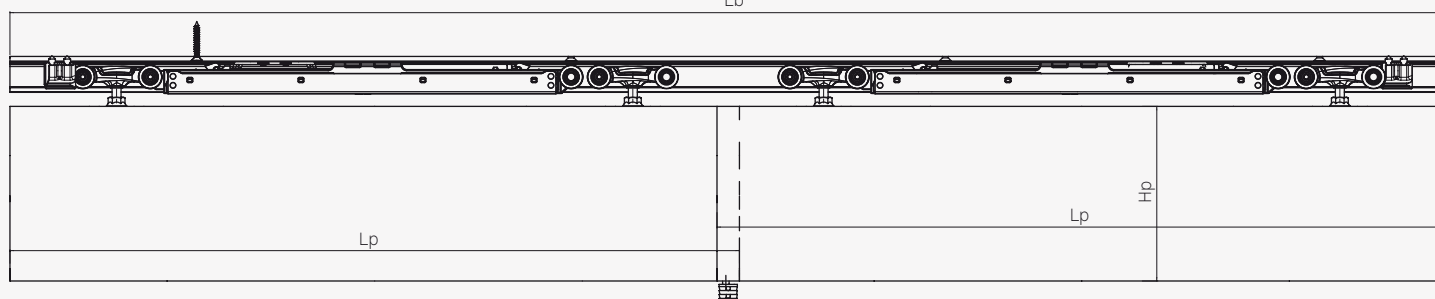
Дополните комплект в разделе «Треки, аксессуары и запчасти».

Информация о продукте



## Технические схемы

Размеры указаны в миллиметрах. Полные размеры указаны в инструкции по монтажу.



Lp= Ширина фасада - Lb= Длина профиля - Hp= Высота створки



# Направляющие, аксессуары и запчасти 1050 2 / 1050 2 120 ABS

Дополните комплект треком и аксессуарами в соответствии с областью применения.

**Примеры установки**

Размеры указаны в миллиметрах. Полные размеры указаны в инструкции по монтажу.

**Двойной трек**  
Толщина от 18 до 22 мм

Sp	A	B	C	D	E	G
18	61.5	29.5	16	11.5	3	12
20	63.5	29.5	18	9.5	3	13
22	65.5	29.5	20	7.5	3	14

Hp= Высота створки  
Sp= Толщина створки

**Одинарный трек**  
Толщина от 18 до 32 мм

Sp	A	B	C	D	E	G
18	66	33	16.5	15	3.5	12.5
20	67.5	33	18	13	3	13
22	69.5	33	20	11	3	14
24	71.5	33	22	9	3	14.5
26	73.5	33	24	7	3	16
28	77.5	35	26	7	3	17
30	81.5	37	28	7	3	17
32	85.5	39	30	7	3	19

**Таблица по треку 120 кг**

Sp	A	B	C	D	E	G
18	64	32	16	14	3	12
20	66	32	18	12	3	13
22	68	32	20	10	3	14
24	70	32	22	8	3	15
26	73	33	24	7	3	16
28	77	35	26	7	3	17
30	81	37	28	7	3	17
32	85	39	30	7	3	19

**Таблица по треку 80 кг**

Sp	A	B	C	D	E	G
18	64	32	16	14	3	12
20	66	32	18	12	3	13
22	68	32	20	10	3	14
24	70	32	22	8	3	15
26	73	33	24	7	3	16
28	77	35	26	7	3	17
30	81	37	28	7	3	17
32	85	39	30	7	3	19

Пример с треком 120 кг

**Размеры треков**

Внимание!! ABS невозможен!

Треки	
<b>Алюминиевый просверленный трек - 120 кг</b> Толщина створки от 18 мм до 32 мм	<b>Артикул</b>
3 метра	<b>0500 10 300</b>
6 метра	<b>0500 10</b>
<b>Алюминиевый просверленный трек - 80 кг</b> Толщина створки от 18 мм до 32 мм (полотна с максимальным весом 80 кг каждое)	<b>Артикул</b>
1,8 метра	<b>0500 180</b>
2 метра	<b>0500 200</b>
2,4 метра	<b>0500 240</b>
3 метра	<b>0500 300</b>
4 метра	<b>0500 400</b>
6 метра	<b>0500 1</b>

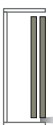
Треки	
<b>Верхний двойной алюминиевый трек 80 кг + 80 кг</b> Толщина створки от 18 мм до 22 мм Внимание!! ABS невозможен! (2 полотна с максимальным весом 80 кг каждое)	<b>Артикул</b>
3 метра	<b>1040 2</b>
6 метра	<b>1040 1</b>
<b>Нижний врезной пластиковый трек</b>	<b>Артикул</b>
2 метра	<b>1000 5</b>

Аксессуары	
<b>Компоненты</b>	<b>Артикул</b>
Устройство по выпрямлению створок шкафа	<b>0910 9</b>

Запчасти			
<b>Компоненты</b>	<b>*Количество</b>	<b>Артикул</b>	<b>Для какого комплекта он предназначен?</b>
Регулируемый нижний флажок	1 штука	<b>1010 13</b>	1050 2 / 1050 2 120 ABS
Стопор с регулировкой усилия захвата	2 штуки	<b>0500 12</b>	1050 2

\*Указано минимальное количество для заказа.


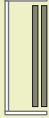
# СИСТЕМА 0350

<p><b>РАЗДВИЖНОЕ РЕШЕНИЕ</b> По верхнему треку</p> 	<p><b>ДИЗАЙН</b> Вкладные фасады</p> 	<p><b>УМЕНЬШЕННЫЙ НИЖНИЙ ЗАЗОР</b></p> 	<p><b>ГРУЗОПОДЪЕМНОСТЬ</b> максимальная 15 кг для створки</p> 	<p><b>КОЛИЧЕСТВО СТВОРК</b></p>  <p>1 - 2 - 3 - 4</p>	<p><b>ТОЛЩИНА СТВОРКИ</b></p>  <p>МИНИМАЛЬНАЯ 18 мм</p>	<p><b>РЕГУЛИРОВКА ПО ВЕРТИКАЛИ</b></p>  <p>+1 -1</p>
<p><b>КРЕПЕЖНЫЕ ВИНТЫ</b> в комплекте</p> 						



## ОБОЗНАЧЕНИЯ

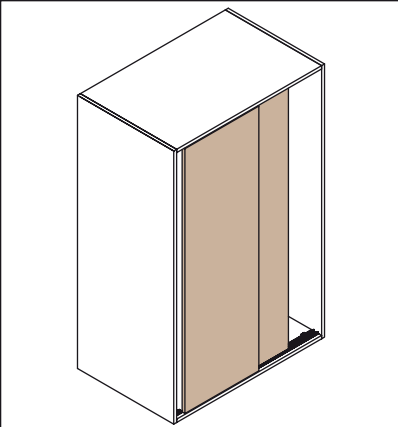



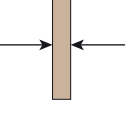
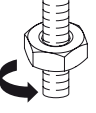

Комплект раздвижной системы 0350

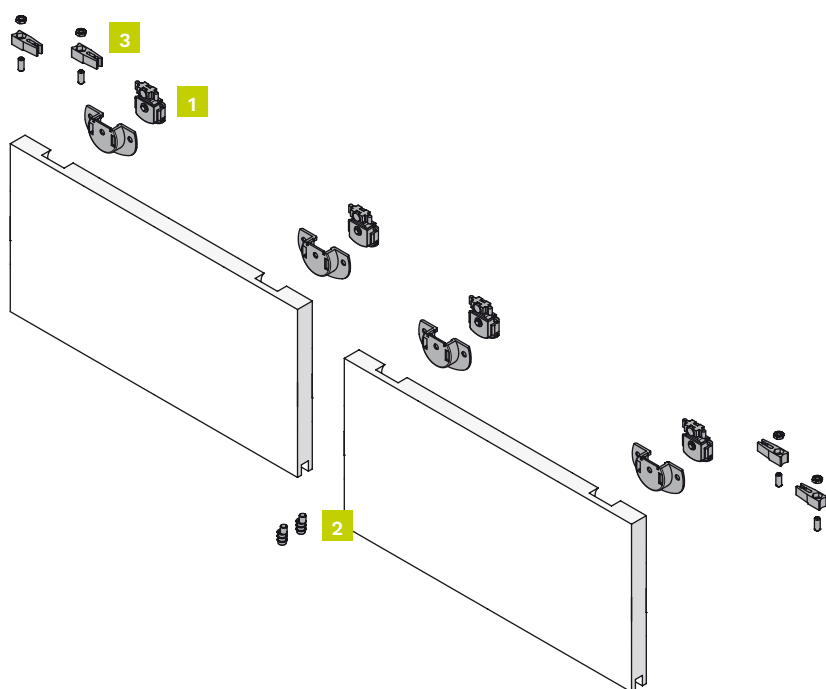
Набор	Максимальная нагрузка на одну створку	Толщина створки	Раздвижное решение	Дизайн	Доводчик	Стр.
0350 4	15 кг	минимальная 18 мм	По верхнему треку 	Вкладные фасады 	Нет	24
Направляющие, аксессуары и запчасти 0350 4						25



# КОМПЛЕКТ 0350 4

Мебельный комплект для раздвижных створок с верхним скольжением, вкладными фасадами и грузоподъемностью до 15кг на створку.

	<b>РАЗДВИЖНОЕ РЕШЕНИЕ</b> По верхнему треку 	<b>ДИЗАЙН</b> Вкладные фасады 	<b>УМЕНЬШЕННЫЙ НИЖНИЙ ЗАЗОР</b> 	<b>ГРУЗОПОДЪЁМНОСТЬ</b> максимальная 15 кг для створки 	<b>КОЛИЧЕСТВО СТВОРОК</b>  1 - 2 - 3 - 4
	<b>ТОЛЩИНА СТВОРКИ</b>  минимальная 18 мм	<b>РЕГУЛИРОВКА ПО ВЕРТИКАЛИ</b>  +1 -1	<b>КРЕПЕЖНЫЕ ВИНТЫ</b> в комплекте 		



## Составляющие комплекта

Комплект для 2х створок  
**Артикул изделия: 0350 4**

Рисунок	Компоненты	Количество
1	Верхние ролики - 15 кг	4 штуки
2	Регулируемый нижний флажок	2 штуки
3	Стопор	4 штуки
-	Регулировочный ключ	1 штука

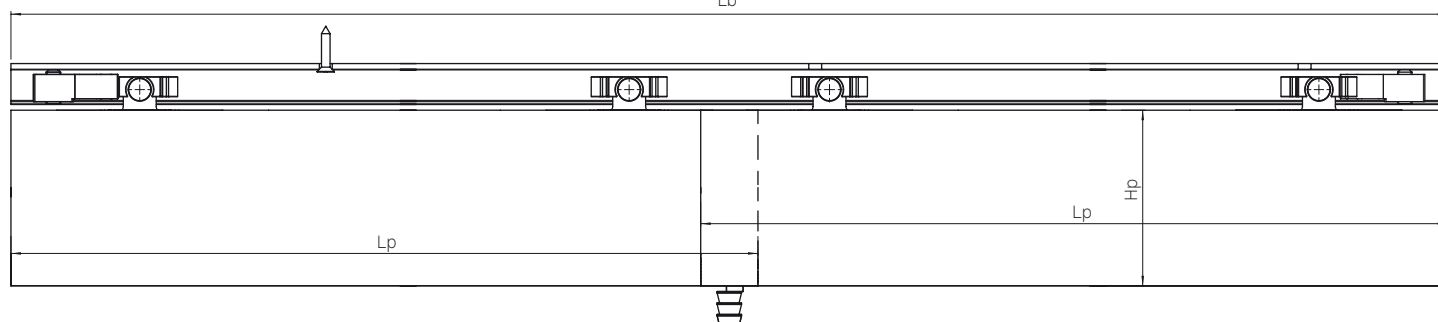
Дополните комплект в разделе «Треки, аксессуары и запчасти».

Информация  
о продукте



## Технические схемы

Размеры указаны в миллиметрах. Полные размеры указаны в инструкции по монтажу.



Lp= Ширина фасада - Lb= Длина профиля - Hp= Высота створки

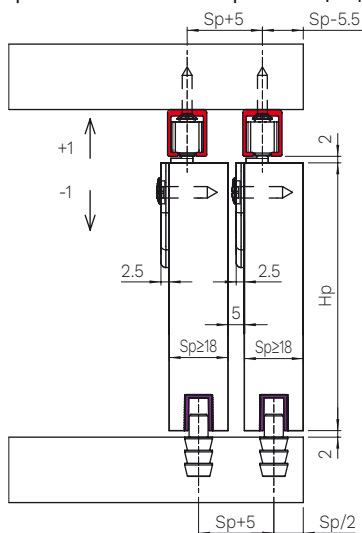


# Направляющие, аксессуары и запчасти 0350 4

Дополните комплект треком и аксессуарами в соответствии с областью применения.

## Примеры установки

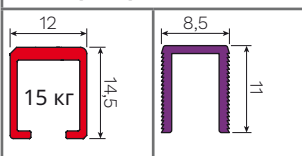
Размеры указаны в миллиметрах и относятся к направляющей до 15 кг. Полные размеры указаны в инструкции по монтажу.



Hp= Высота створки - Sp= Толщина створки

Примечание: для получения информации о выборе толщины обращайтесь в компанию Krona Koblenz или посетите наш сайт.

## Размеры треков



## Треки

Верхний просверленный профиль из алюминия, Не обработанный	Артикул
3 метра	<b>0350 2</b>
Верхний просверленный профиль из алюминия, Анодированный	Артикул
2 метра	<b>0350 6</b>
Нижний врезной пластиковый трек	Артикул
2 метра	<b>1000 5</b>

## Аксессуары

Компоненты	Артикул
Устройство по выпрямлению створок шкафа	<b>0910 9</b>

## Запчасти

Компоненты	*Количество	Артикул	Для какого комплекта он предназначен?
Верхние ролики - 15 кг	2 штуки	<b>0350 51</b>	0350 4
Регулируемый нижний флажок	1 штука	<b>0350 52</b>	0350 4
Стопор	2 штуки	<b>0260 54</b>	0350 4

\*Указано минимальное количество для заказа.




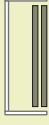

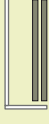

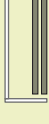

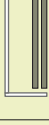
# СИСТЕМА 1011

<p><b>РАЗДВИЖНОЕ РЕШЕНИЕ</b> По верхнему треку</p> 	<p><b>ДИЗАЙН</b> Вкладные фасады</p> 	<p><b>ГРУЗОПОДЪЁМНОСТЬ</b> максимальная 40 кг для створки</p> 	<p><b>КОЛИЧЕСТВО СТВОРОК</b></p>  <p>1 - 2 - 3 - 4</p>	<p><b>ТОЛЩИНА СТВОРКИ</b></p>  <p>минимальная 18 мм</p>	<p><b>РЕГУЛИРОВКА ПО ВЕРТИКАЛИ</b></p>  <p>+3 -3</p>
--	--	---	---	--	---



## ОБОЗНАЧЕНИЯ

Комплект раздвижной системы 1011

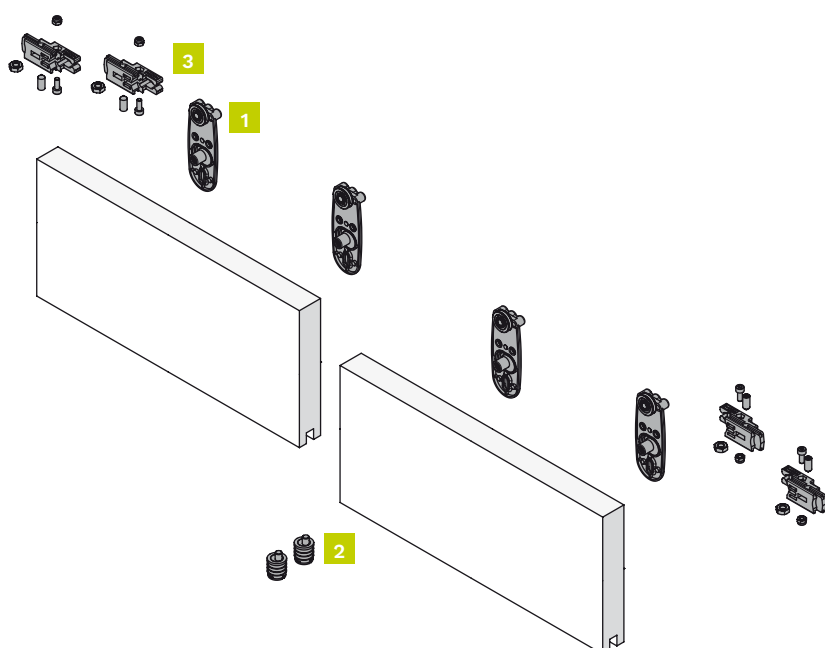
Набор	Максимальная нагрузка на одну створку	Толщина створки	Раздвижное решение	Дизайн	Доводчик	Стр.
1011 5	20 кг	минимальная 18 мм	По верхнему треку 	Вкладные фасады 	Нет	28
Направляющие, аксессуары и запчасти 1011 5						29
1011 11	20 кг	минимальная 22 мм	По верхнему треку 	Вкладные фасады 	Нет	30
Направляющие, аксессуары и запчасти 1011 11						31
1011 8	40 кг	минимальная 18 мм	По верхнему треку 	Вкладные фасады 	Нет	32
Направляющие, аксессуары и запчасти 1011 8						33
1011 10	40 кг	минимальная 22 мм	По верхнему треку 	Вкладные фасады 	Нет	34
Направляющие, аксессуары и запчасти 1011 10						35



# КОМПЛЕКТ 1011 5

Мебельный комплект для раздвижных створок с верхним скольжением, вкладными фасадами и грузоподъемностью до 20кг на створку.

	<b>РАЗДВИЖНОЕ РЕШЕНИЕ</b> По верхнему треку	<b>ДИЗАЙН</b> Вкладные фасады	<b>ГРУЗОПОДЪЁМНОСТЬ</b> максимальная 20 кг для створки	<b>КОЛИЧЕСТВО СТВОРОК</b>  1 - 2 - 3 - 4	<b>ТОЛЩИНА СТВОРКИ</b>  минимальная 18 мм
	<b>РЕГУЛИРОВКА ПО ВЕРТИКАЛИ</b>  +3 -3				



## Составляющие комплекта

Полный комплект для внутренней или наружной створки

**Артикул изделия: 1011 5** (= 2 x Арт. 1011 7)

Рисунок	Компоненты	Количество
1	Верхние ролики - 20 кг	4 штуки
2	Регулируемый нижний флажок	2 штуки
3	Стопор	4 штуки

## Что мне заказать?

Кол-во дверей	Набор
Кол-во 1	1 x Арт. 1011 7
Кол-во 2	1 x Арт. 1011 5
Кол-во 3	1 x Арт. 1011 5 + 1 x Арт. 1011 7
Кол-во 4	1 x Арт. 1011 5 + 1 x Арт. 1011 5

Дополните комплект в разделе «Треки, аксессуары и запчасти».


Количество створок: приобретите комплект для каждой нужной вам створки, выбирая внутреннюю или внешнюю створку в зависимости от желаемого решения.

Информация о продукте



## Технические схемы

Размеры указаны в миллиметрах. Полные размеры указаны в инструкции по монтажу.



Lp= Ширина фасада - Lb= Длина профиля - Hp= Высота створки



# Направляющие, аксессуары и запчасти 1011 5

Дополните комплект треком и аксессуарами в соответствии с областью применения.

**Примеры установки**

Размеры указаны в миллиметрах. Полные размеры указаны в инструкции по монтажу.

**Двойной трек**  
Толщина от 18 до 20 мм

Sp	A	B	C	D	E	G
18	59	25	12	9	3	12
20	60	27	13	7	2	12

Hр= Высота створки  
Sp= Толщина створки

**Набор 1011 7 + 1011 7**

**Одинарный трек**  
Толщина от 18 до 32 мм

Sp	A	B	C	E	G
18	59	25	12	3	12
20	62	27	13	2	12
22	65	29	14	1	12
24	68	31	15	0	12
26	72	33	17	0	13
28	76	35	19	0	14
30	80	37	21	0	15
32	84	39	23	0	16

Hр= Высота створки  
Sp= Толщина створки

**Набор 1011 7 + 1011 7**

**Размеры треков**

Треки	
<b>Двойной верхний трек из алюминия</b>	<b>Артикул</b>
3 метра	<b>1010 2</b>
6 метра	<b>1010 1</b>
<b>Одинарный верхний трек из алюминия</b>	<b>Артикул</b>
3 метра	<b>1010 4</b>
6 метра	<b>1010 3</b>
<b>Нижний врезной пластиковый трек</b>	<b>Артикул</b>
2 метра	<b>1000 5</b>

Аксессуары	
<b>Компоненты</b>	<b>Артикул</b>
Устройство по выпрямлению створок шкафа	<b>0910 9</b>
Стопор для третьей двери	<b>1010 25</b>

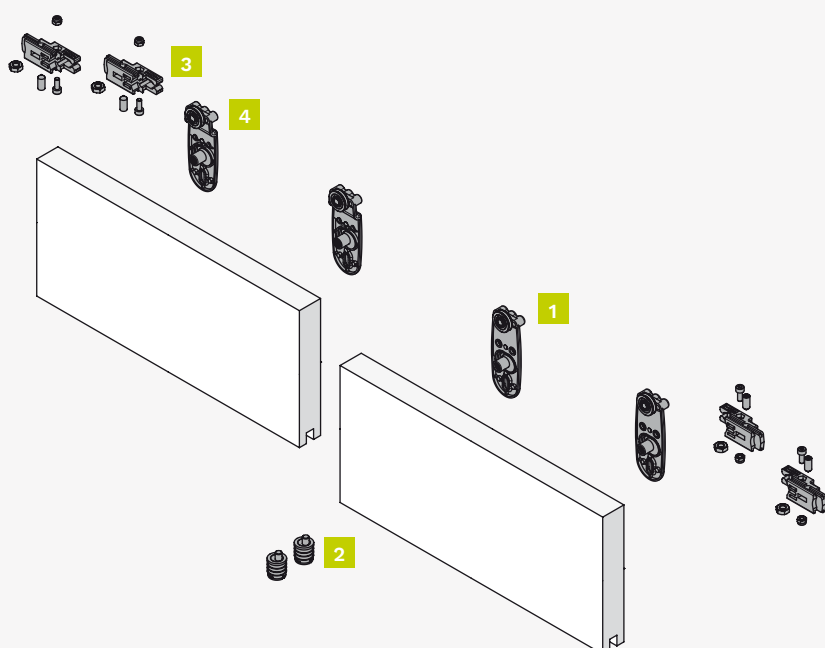
Запчасти			
<b>Компоненты</b>	<b>*Количество</b>	<b>Артикул</b>	<b>Для какого комплекта он предназначен?</b>
Верхние ролики - 20 кг	2 штуки	<b>1011 1</b>	1011 5 / 1011 7
Регулируемый нижний флажок	1 штука	<b>1010 13</b>	1011 5 / 1011 7
Стопор	2 штуки	<b>1010 14</b>	1011 5 / 1011 7

\*Указано минимальное количество для заказа.

# КОМПЛЕКТ 1011 11

Мебельный комплект для раздвижных створок с верхним скольжением, вкладными фасадами и грузоподъемностью до 20кг на створку.

	<p><b>РАЗДВИЖНОЕ РЕШЕНИЕ</b> По верхнему треку</p> 	<p><b>ДИЗАЙН</b> Вкладные фасады</p> 	<p><b>ГРУЗОПОДЪЕМНОСТЬ</b> максимальная 20 кг для створки</p> 	<p><b>КОЛИЧЕСТВО СТВОРОК</b></p>  <p>1 - 2 - 3 - 4</p>	<p><b>ТОЛЩИНА СТВОРКИ</b></p>  <p>минимальная 18 мм</p>
	<p><b>РЕГУЛИРОВКА ПО ВЕРТИКАЛИ</b></p>  <p>+3 -3</p>				



Информация о продукте



## Составляющие комплекта

Полный комплект для внутренней или наружной створки  
**Артикул изделия: 1011 7**

Рисунок	Компоненты	Количество
1	Верхние ролики - 20 кг	2 штуки
2	Регулируемый нижний флажок	1 штука
3	Стопор	2 штуки

Полный комплект для внутренней створки  
**Артикул изделия: 1011 11**

4	Верхняя угловая каретка - 20 кг	2 штуки
2	Регулируемый нижний флажок	1 штука
3	Стопор	2 штуки

## Что мне заказать?

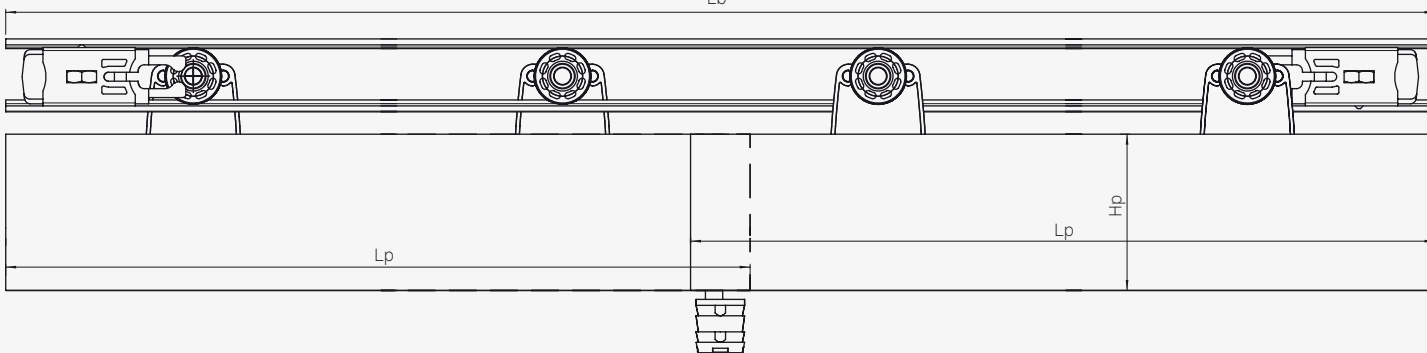
Кол-во дверей	Набор
Кол-во 2	1 x Арт. 1011 7 + 1 x Арт. 1011 11
Кол-во 3	1 x Арт. 1011 5 + 1 x Арт. 1011 11
Кол-во 3	1 x Арт. 1011 7 + 2 x Арт. 1011 11
Кол-во 4	1 x Арт. 1011 5 + 2 x Арт. 1011 11

Дополните комплект в разделе «Треки, аксессуары и запчасти».

Количество створок: приобретите комплект для каждой нужной вам створки, выбирая внутреннюю или внешнюю створку в зависимости от желаемого решения.

## Технические схемы

Размеры указаны в миллиметрах. Полные размеры указаны в инструкции по монтажу.



Lp= Ширина фасада - Lb= Длина профиля - Hp= Высота створки



# Направляющие, аксессуары и запчасти 1011 11

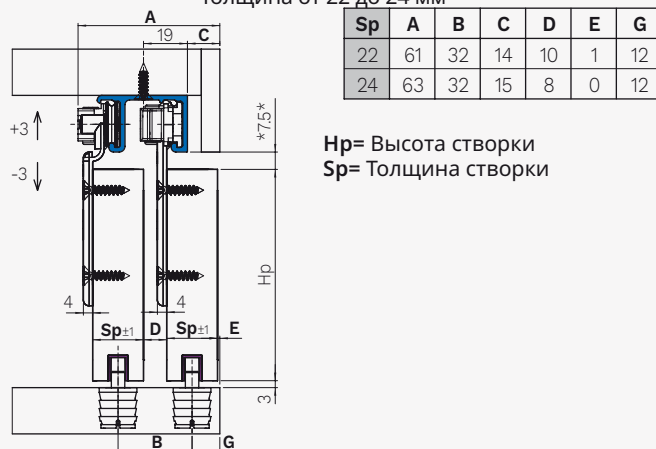
Дополните комплект треком и аксессуарами в соответствии с областью применения.

## Примеры установки

Размеры указаны в миллиметрах. Полные размеры указаны в инструкции по монтажу.

### Двойной трек

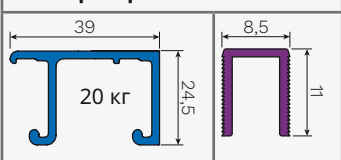
Толщина от 22 до 24 мм



Hp= Высота створки  
Sp= Толщина створки

Набор 1011 11 + 1011 7

## Размеры треков



## Треки

Двойной верхний трек из алюминия	Артикул
3 метра	<b>1010 2</b>
6 метра	<b>1010 1</b>
Нижний врезной пластиковый трек	Артикул
2 метра	<b>1000 5</b>

## Аксессуары

Компоненты	Артикул
Устройство по выпрямлению створок шкафа	<b>0910 9</b>
Стопор для третьей двери	<b>1010 25</b>

## Запчасти

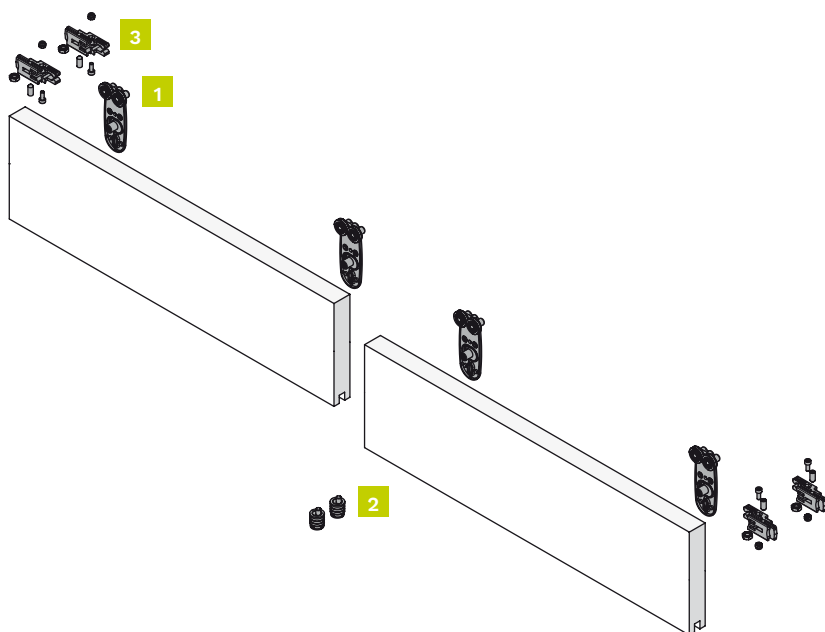
Компоненты	*Количество	Артикул	Для какого комплекта он предназначен?
Верхняя угловая каретка - 20 кг	2 штуки	<b>1011 3</b>	1011 11
Верхние ролики - 20 кг	2 штуки	<b>1011 1</b>	1011 7
Регулируемый нижний флажок	1 штука	<b>1010 13</b>	1011 7 / 1011 11
Стопор	2 штуки	<b>1010 14</b>	1011 7 / 1011 11

\*Указано минимальное количество для заказа.

# КОМПЛЕКТ 1011 8

Мебельный комплект для раздвижных створок с верхним скольжением, вкладными фасадами и грузоподъемностью до 40кг на створку.

	<p><b>РАЗДВИЖНОЕ РЕШЕНИЕ</b> По верхнему треку</p> 	<p><b>ДИЗАЙН</b> Вкладные фасады</p> 	<p><b>ГРУЗОПОДЪЁМНОСТЬ</b> максимальная 40 кг для створки</p> 	<p><b>КОЛИЧЕСТВО СТВОРОК</b></p>  <p>1 - 2 - 3 - 4</p>	<p><b>ТОЛЩИНА СТВОРОКИ</b></p>  <p>минимальная 18 мм</p>
	<p><b>РЕГУЛИРОВКА ПО ВЕРТИКАЛИ</b></p>  <p>+3 -3</p>				



## Составляющие комплекта

Полный комплект для внутренней или наружной створки

Артикул изделия: 1011 8

Рисунок	Компоненты	Количество
1	Верхние ролики - 40 кг	2 штуки
2	Регулируемый нижний флажок	1 штука
3	Стопор	2 штуки

## Что мне заказать?

Кол-во дверей	Набор
Кол-во 1	1 x Арт. 1011 8
Кол-во 2	2 x Арт. 1011 8
Кол-во 3	3 x Арт. 1011 8
Кол-во 4	4 x Арт. 1011 8

Дополните комплект в разделе «Треки, аксессуары и запчасти».

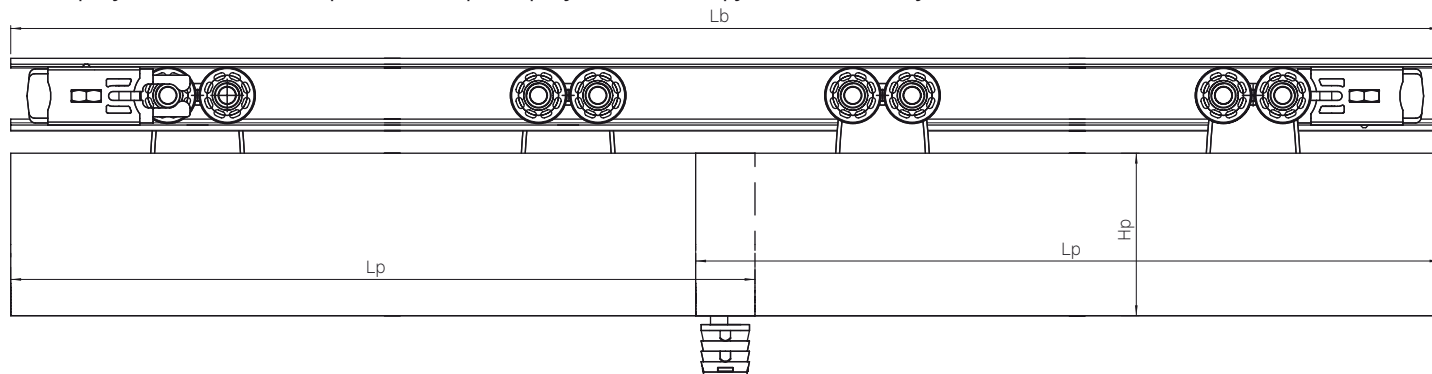
Количество створок: приобретите комплект для каждой нужной вам створки, выбирая внутреннюю или внешнюю створку в зависимости от желаемого решения.

Информация о продукте



## Технические схемы

Размеры указаны в миллиметрах. Полные размеры указаны в инструкции по монтажу.



Lp= Ширина фасада - Lb= Длина профиля - Hp= Высота створки



# Направляющие, аксессуары и запчасти 1011 8

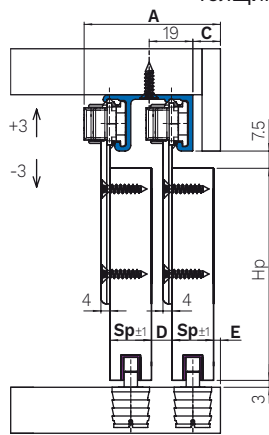
Дополните комплект треком и аксессуарами в соответствии с областью применения.

## Примеры установки

Размеры указаны в миллиметрах. Полные размеры указаны в инструкции по монтажу.

### Двойной трек

Толщина от 18 до 20 мм



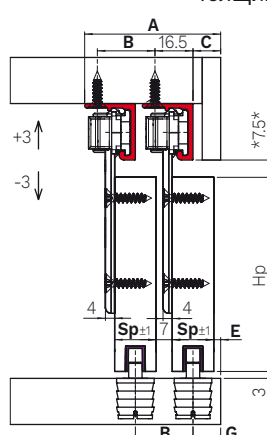
Sp	A	B	C	D	E	G
18	59	25	12	9	3	12
20	60	27	13	7	2	12

Hр= Высота створки  
Sp= Толщина створки

Набор 1011 8 + 1011 8

### Одинарный трек

Толщина от 18 до 32 мм

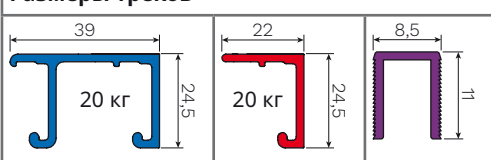


Sp	A	B	C	E	G
18	59	25	12	3	12
20	62	27	13	2	12
22	65	29	14	1	12
24	68	31	15	0	12
26	72	33	17	0	13
28	76	35	19	0	14
30	80	37	21	0	15
32	84	39	23	0	16

Hр= Высота створки  
Sp= Толщина створки

Набор 1011 8 + 1011 8

## Размеры треков



## Треки

Двойной верхний трек из алюминия	Артикул
3 метра	1010 2
6 метра	1010 1
Одинарный верхний трек из алюминия	Артикул
3 метра	1010 4
6 метра	1010 3
Нижний врезной пластиковый трек	Артикул
2 метра	1000 5

## Аксессуары

Компоненты	Артикул
Устройство по выпрямлению створок шкафа	0910 9
Стопор для третьей двери	1010 25

## Запчасти

Компоненты	*Количество	Артикул	Для какого комплекта он предназначен?
Верхние ролики - 40 кг	2 штуки	1011 2	1011 8
Регулируемый нижний флажок	1 штука	1010 13	1011 8
Стопор	2 штуки	1010 14	1011 8

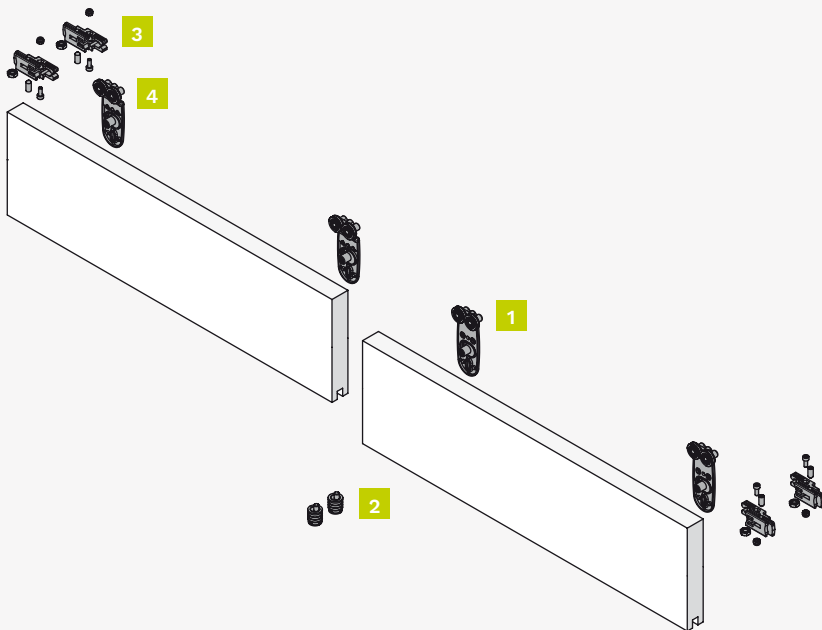
\*Указано минимальное количество для заказа.



# КОМПЛЕКТ 1011 10

Мебельный комплект для раздвижных створок с верхним скольжением, вкладными фасадами и грузоподъемностью до 40кг на створку.

	<b>РАЗДВИЖНОЕ РЕШЕНИЕ</b> По верхнему треку	<b>ДИЗАЙН</b> Вкладные фасады	<b>ГРУЗОПОДЪЕМНОСТЬ</b> максимальная 40 кг для створки	<b>КОЛИЧЕСТВО СТОРОК</b>  1 - 2 - 3 - 4	<b>ТОЛЩИНА СТОРОКИ</b>  минимальная 18 мм
	<b>РЕГУЛИРОВКА ПО ВЕРТИКАЛИ</b>  +3 -3				



**Составляющие комплекта**  
**Артикул изделия: 1011 10**  
 (= 1 x Арт. 1011 8 + 1 x Арт. 1011 12)

Полный комплект для внутренней или наружной створки  
**Артикул изделия: 1011 8**

Рисунок	Компоненты	Количество
1	Верхние ролики - 40 кг	2 штуки
2	Регулируемый нижний флажок	1 штука
3	Стопор	2 штуки

Полный комплект для внутренней створки  
**Артикул изделия: 1011 12**

4	Верхняя угловая каретка - 40 кг	2 штуки
2	Регулируемый нижний флажок	1 штука
3	Стопор	2 штуки

### Что мне заказать?

Кол-во дверей	Набор
Кол-во 2	1 x Арт. 1011 10
Кол-во 3	1 x Арт. 1011 10 + 1 x Арт. 1011 8
Кол-во 3	1 x Арт. 1011 10 + 1 x Арт. 1011 12
Кол-во 4	2 x Арт. 1011 10

Дополните комплект в разделе «Треки, аксессуары и запчасти».

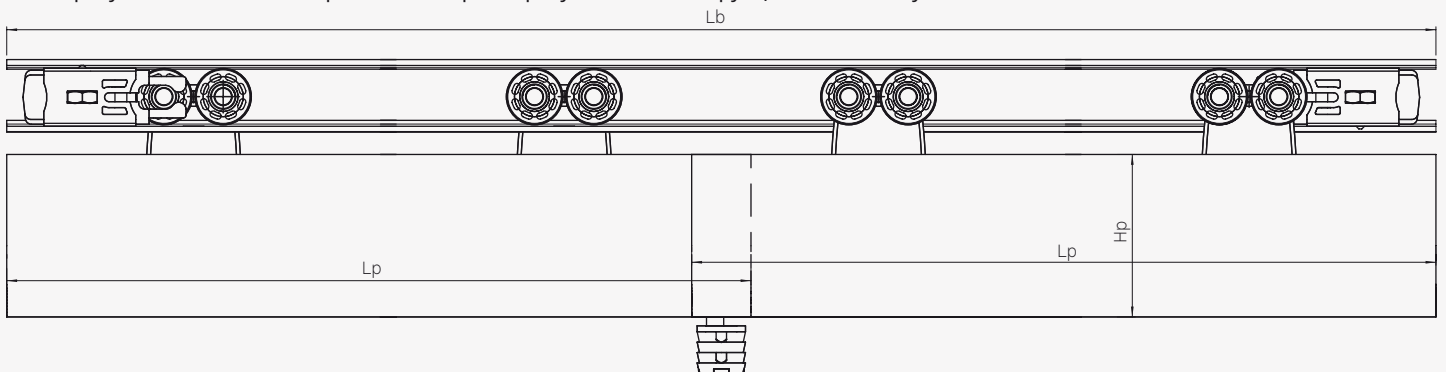
Количество створок: приобретите комплект для каждой нужной вам створки, выбирая внутреннюю или внешнюю створку в зависимости от желаемого решения.

Информация о продукте



### Технические схемы

Размеры указаны в миллиметрах. Полные размеры указаны в инструкции по монтажу.



Lp= Ширина фасада - Lb= Длина профиля - Hp= Высота створки



# Направляющие, аксессуары и запчасти 1011 10

Дополните комплект треком и аксессуарами в соответствии с областью применения.

## Примеры установки

Размеры указаны в миллиметрах. Полные размеры указаны в инструкции по монтажу.

### Двойной трек

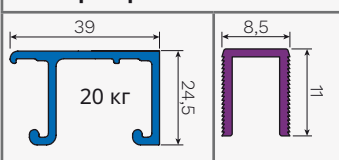
Толщина от 22 до 24 мм



Hp= Высота створки  
Sp= Толщина створки

Набор 1011 12 + 1011 8

## Размеры треков



## Треки

Двойной верхний трек из алюминия	Артикул
3 метра	1010 2
6 метра	1010 1
Нижний врезной пластиковый трек	Артикул
2 метра	1000 5

## Аксессуары

Компоненты	Артикул
Устройство по выпрямлению створок шкафа	0910 9
Стопор для третьей двери	1010 25

## Запчасти

Компоненты	*Количество	Артикул	Для какого комплекта он предназначен?
Верхняя угловая каретка - 40 кг	2 штуки	1011 4	1011 12 / 1011 10
Верхние ролики - 40 кг	2 штуки	1011 2	1011 8 / 1011 10
Регулируемый нижний флажок	1 штука	1010 13	1011 8 / 1011 10 / 1011 12
Стопор	2 штуки	1010 14	1011 8 / 1011 10 / 1011 12

\*Указано минимальное количество для заказа.



# СИСТЕМА 0105

<p><b>РАЗДВИЖНОЕ РЕШЕНИЕ</b> По нижнему треку</p> 	<p><b>ДИЗАЙН</b> Вкладные фасады</p> 	<p><b>ГРУЗОПОДЪЁМНОСТЬ</b> максимальная 60 кг для створки</p> 	<p><b>КОЛИЧЕСТВО СТВОРОК</b></p>  <p>1 - 2 - 3 - 4</p>	<p><b>ТОЛЩИНА СТВОРКИ</b></p>  <p>минимальная 20 мм</p>	<p><b>РЕГУЛИРОВКА ПО ВЕРТИКАЛИ</b></p>  <p>+1 -1</p>
---	--	---	---	--	---



## ОБОЗНАЧЕНИЯ

Комплект раздвижной системы 0105

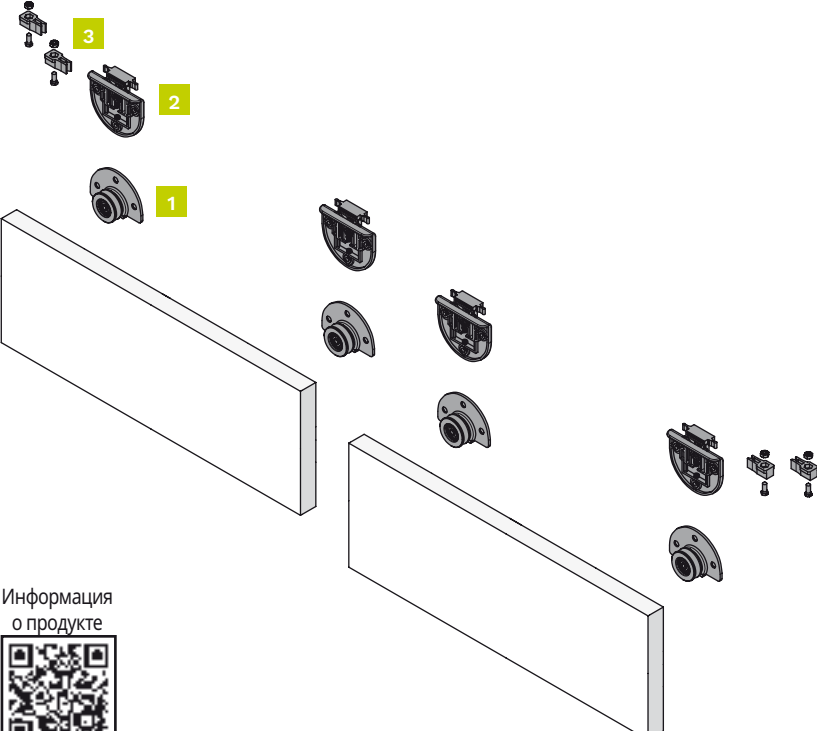
Набор	Максимальная нагрузка на одну створку	Толщина створки	Раздвижное решение	Дизайн	Доводчик	Стр.
0105 1	60 кг	минимальная 20 мм	По нижнему треку 	Вкладные фасады 	Нет	38
Направляющие, аксессуары и запчасти 0105 1						39




# КОМПЛЕКТ 0105 1

Мебельный комплект для раздвижных створок с нижним скольжением, вкладными фасадами и грузоподъемностью до 60кг на створку.

	<p><b>РАЗДВИЖНОЕ РЕШЕНИЕ</b> По нижнему треку</p> 	<p><b>ДИЗАЙН</b> Вкладные фасады</p> 	<p><b>ГРУЗОПОДЪЕМНОСТЬ</b> максимальная 60 кг для створки</p> 	<p><b>КОЛИЧЕСТВО СТВОРОК</b></p>  <p>1 - 2 - 3 - 4</p>	<p><b>ТОЛЩИНА СТВОРКИ</b></p>  <p>минимальная 20 мм</p>
	<p><b>РЕГУЛИРОВКА ПО ВЕРТИКАЛИ</b></p>  <p>+1 -1</p>				



Информация о продукте



## Составляющие комплекта

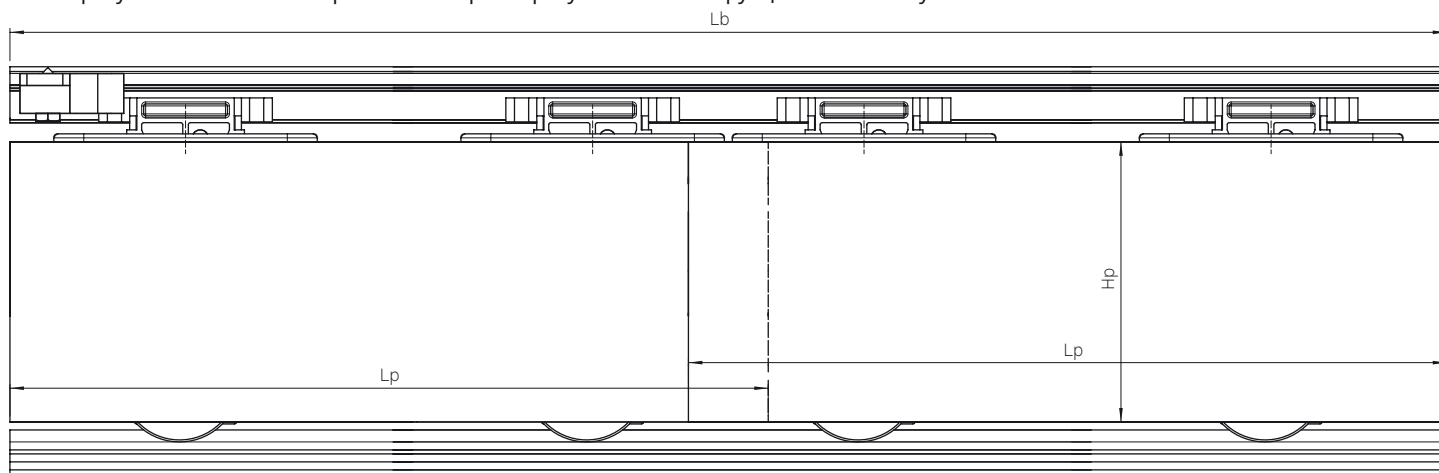
Комплект для 1ой створки  
**Артикул изделия: 0105 1**

Рисунок	Компоненты	Количество
1	Нижний ролик	2 штуки
2	Верхний ролик	2 штуки
3	Стопор	2 штуки

Дополните комплект в разделе «Треки, аксессуары и запчасти».

## Технические схемы

Размеры указаны в миллиметрах. Полные размеры указаны в инструкции по монтажу.



Lp= Ширина фасада - Lb= Длина профиля - Hp= Высота створки

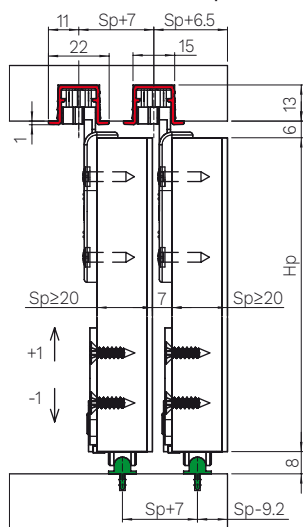


# Направляющие, аксессуары и запчасти 0105 1

Дополните комплект треком и аксессуарами в соответствии с областью применения.

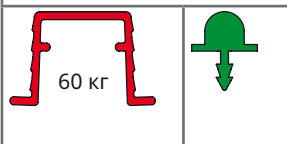
## Примеры установки

Размеры указаны в миллиметрах и относятся к направляющей до 60 кг. Полные размеры указаны в инструкции по монтажу.



Hp= Высота створки - Sp= Толщина створки

### Треки



### Треки

Верхний анодированный трек, серебро - 60 кг	Артикул
2 метра	0100 4A
3 метра	0100 5A
4 метра	0100 6A
Верхний анодированный трек, бронза - 60 кг	Артикул
2 метра	0100 4B
3 метра	0100 5B
4 метра	0100 6B
Нижний анодированный трек, серебро - 60 кг	Артикул
2 метра	0100 1A
3 метра	0100 2A
4 метра	0100 3A
Нижний анодированный трек, бронза - 60 кг	Артикул
2 метра	0100 1B
3 метра	0100 2B
4 метра	0100 3B

### Запчасти

Компоненты	*Количество	Артикул	Для какого комплекта он предназначен?
Верхний ролик	2 штуки	0100 13	0105 1
Нижний ролик	2 штуки	0105 2	0105 1
Стопор	2 штуки	0100 10	0105 1

\*Указано минимальное количество для заказа.



# СИСТЕМА 0310

<p><b>РАЗДВИЖНОЕ РЕШЕНИЕ</b> По нижнему треку</p> 	<p><b>ДИЗАЙН</b> Вкладные фасады</p> 	<p><b>ГРУЗОПОДЪЁМНОСТЬ</b> максимальная 43 кг для створки</p> 	<p><b>КОЛИЧЕСТВО СТОРОК</b></p>  <p>1 - 2 - 3 - 4</p>	<p><b>ТОЛЩИНА СТОРОК</b></p>  <p>МИНИМАЛЬНАЯ 16 мм</p>	<p><b>РЕГУЛИРОВКА ПО ВЕРТИКАЛИ</b></p>  <p>+1 -1</p>	<p><b>КРЕПЕЖНЫЕ ВИНТЫ</b> в комплекте</p> 
---	--	---	--	--	---	---



## ОБОЗНАЧЕНИЯ

Комплект раздвижной системы 0310

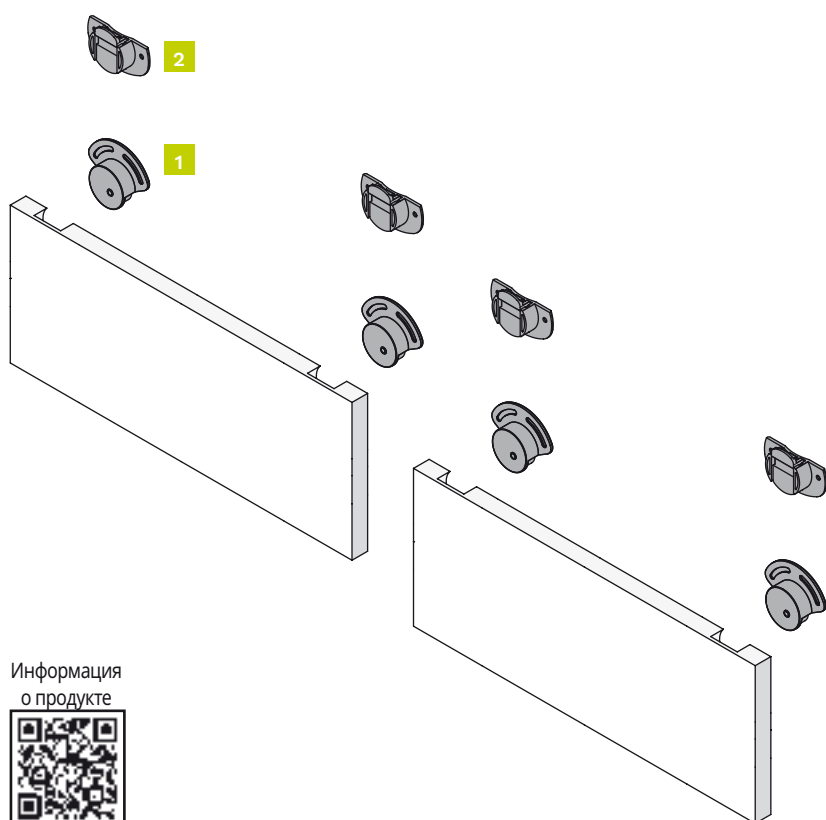
Набор	Максимальная нагрузка на одну створку	Толщина створки	Раздвижное решение	Дизайн	Доводчик	Стр.
0310 7	23 кг	минимальная 16 мм	По нижнему треку 	Вкладные фасады 	Нет	42
0310 9	43 кг	минимальная 16 мм	По нижнему треку 	Вкладные фасады 	Нет	43
Направляющие, аксессуары и запчасти 0310 7 / 0310 9						44



# КОМПЛЕКТ 0310 7

Мебельный комплект для раздвижных створок с нижним скольжением, вкладными фасадами и грузоподъемностью до 23кг на створку.

	<b>РАЗДВИЖНОЕ РЕШЕНИЕ</b> По нижнему треку 	<b>ДИЗАЙН</b> Вкладные фасады 	<b>ГРУЗОПОДЪЕМНОСТЬ</b> максимальная 23 кг для створки 	<b>КОЛИЧЕСТВО СТВОРОК</b> 1 - 2 - 3 - 4 	<b>ТОЛЩИНА СТВОРОКИ</b> минимальная 16 мм 
	<b>РЕГУЛИРОВКА ПО ВЕРТИКАЛИ</b> 	<b>КРЕПЕЖНЫЕ ВИНТЫ</b> в комплекте 			



## Составляющие комплекта

Комплект для 1ой створки  
**Артикул изделия: 0310 7**

Рисунок	Компоненты	Количество
1	Нижний ролик - 23 кг	2 штуки
2	Верхний ролик	2 штуки

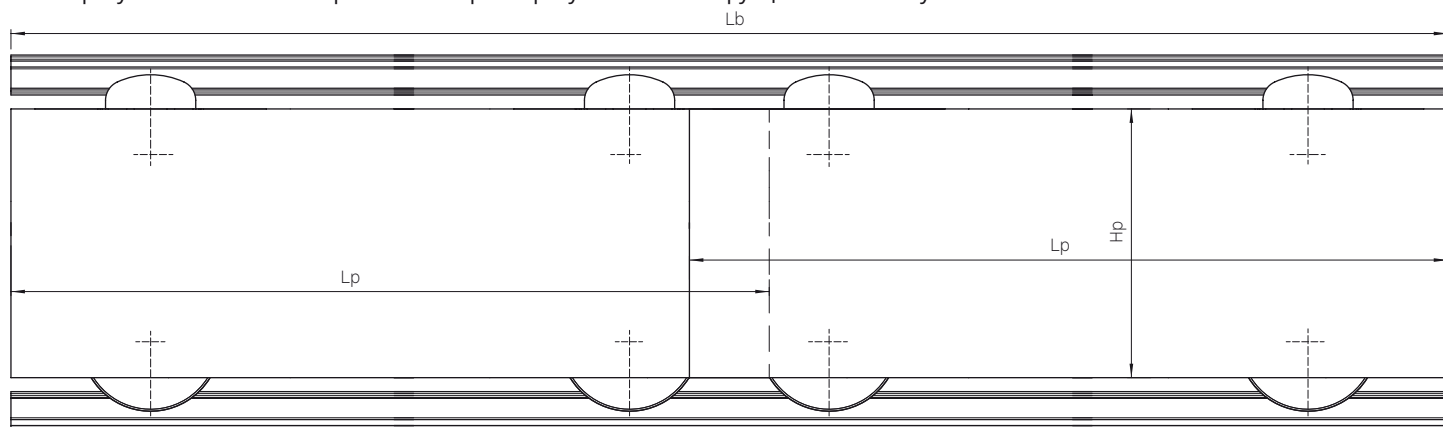
Дополните комплект в разделе «Треки, аксессуары и запчасти».

Информация о продукте



## Технические схемы

Размеры указаны в миллиметрах. Полные размеры указаны в инструкции по монтажу.



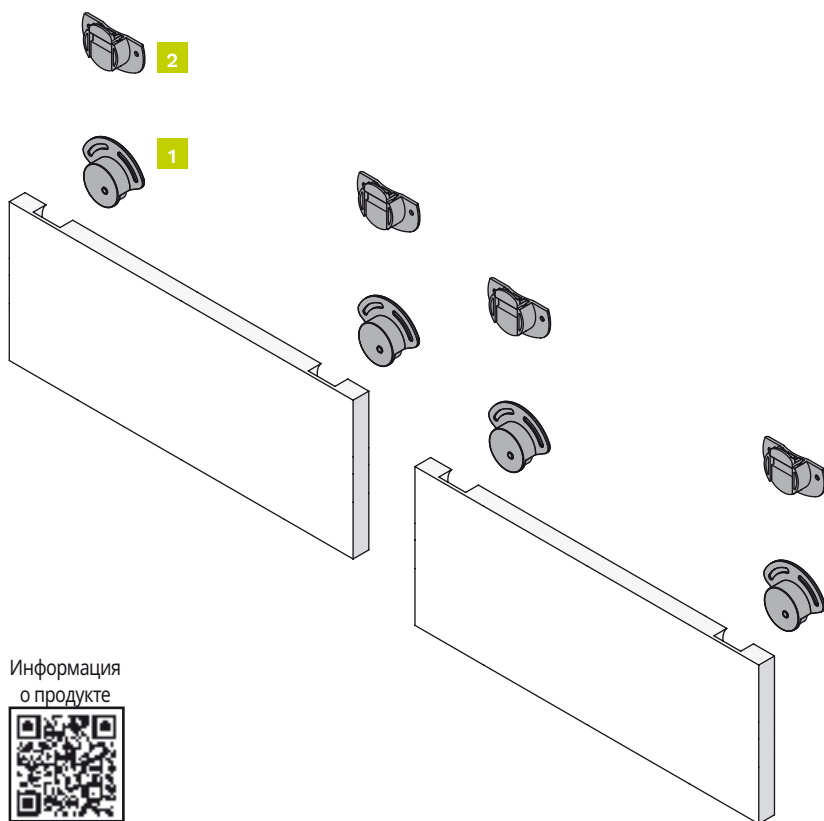
Lp= Ширина фасада - Lb= Длина профиля - Hp= Высота створки



# КОМПЛЕКТ 0310 9

Мебельный комплект для раздвижных створок с нижним скольжением, простой обработкой фасадов и грузоподъемностью до 43кг на створку.

	<b>РАЗДВИЖНОЕ РЕШЕНИЕ</b> По нижнему треку	<b>ДИЗАЙН</b> Вкладные фасады	<b>ГРУЗОПОДЪЕМНОСТЬ</b> максимальная 43 кг для створки	<b>КОЛИЧЕСТВО СТВОРОК</b> 1 - 2 - 3 - 4	<b>ТОЛЩИНА СТВОРКИ</b> минимальная 16 мм
	<b>РЕГУЛИРОВКА ПО ВЕРТИКАЛИ</b> 	<b>КРЕПЕЖНЫЕ ВИНТЫ</b> в комплекте			



## Составляющие комплекта

Комплект для 1ой створки  
**Артикул изделия: 0310 9**

Рисунок	Компоненты	Количество
1	Нижний ролик с шарикоподшипником - 43 кг	2 штуки
2	Верхний ролик	2 штуки

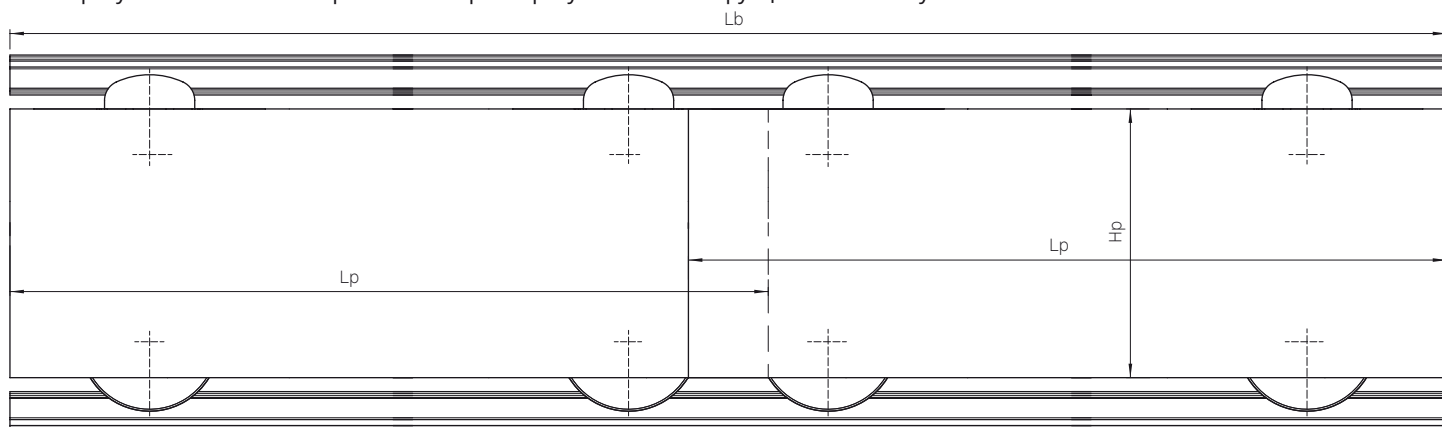
Дополните комплект в разделе «Треки, аксессуары и запчасти».

Информация о продукте



## Технические схемы

Размеры указаны в миллиметрах. Полные размеры указаны в инструкции по монтажу.



Lp= Ширина фасада - Lb= Длина профиля - Hp= Высота створки

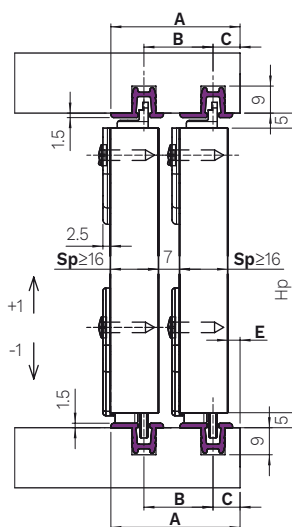


# Направляющие, аксессуары и запчасти 0310 7 / 0310 9

Дополните комплект треком и аксессуарами в соответствии с областью применения.

## Примеры установки

Размеры указаны в миллиметрах и относятся к нижнему и/или верхнему треку. Полные размеры указаны в инструкции по монтажу.



Sp	A	B	C	E
16	43	23	9	4
18	45	25	9	2
20	47	27	9	0
22	51	29	11	0
24	55	31	13	0
26	59	33	15	0
28	63	35	17	0
30	67	37	19	0
32	71	39	21	0

Hp= Высота створки  
Sp= Толщина створки

## Направляющая



## Направляющая

Нижний/верхний пластиковый трек	Артикул
2 метра белый	<b>0310 10B</b>
2 метра чёрный	<b>0310 12N</b>
3 метра белый	<b>0310 13B</b>
3 метра коричневый	<b>0310 14M</b>
3 метра чёрный	<b>0310 15N</b>
Верхний/нижний алюминиевый трек - Не обработанный	Артикул
2 метра	<b>0310 1</b>
3 метра	<b>0310 2</b>
Верхний/нижний алюминиевый трек - Анодировка под серебро	Артикул
2 метра	<b>0310 3</b>
3 метра	<b>0310 4</b>

## Аксессуары

Компоненты	Артикул
Магнитный стопор	<b>0300 1.6</b>
Устройство по выпрямлению створок шкафа	<b>0910 9</b>

## Запчасти

Компоненты	*Количество	Артикул	Для какого комплекта он предназначен?
Нижний ролик - 23 кг	2 штуки	<b>0310 5</b>	0310 7
Нижний ролик с шарикоподшипником - 43 кг	2 штуки	<b>0310 8</b>	0310 9
Верхний ролик	2 штуки	<b>0310 6</b>	0310 7 / 0310 9

\*Указано минимальное количество для заказа.



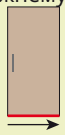

# СИСТЕМА 0320

<p><b>РАЗДВИЖНОЕ РЕШЕНИЕ</b> По нижнему треку</p> 	<p><b>ДИЗАЙН</b> Вкладные фасады</p> 	<p><b>ГРУЗОПОДЪЁМНОСТЬ</b> максимальная 40 кг для створки</p> 	<p><b>КОЛИЧЕСТВО СТВОРОК</b></p>  <p>1 - 2 - 3 - 4</p>	<p><b>ТОЛЩИНА СТВОРКИ</b></p>  <p>МИНИМАЛЬНАЯ 16 мм</p>	<p><b>РЕГУЛИРОВКА ПО ВЕРТИКАЛИ</b></p>  <p>+2.5 -2.5</p>	<p><b>КРЕПЕЖНЫЕ ВИНТЫ</b> в комплекте</p> 
---	--	---	---	---	---	---



## ОБОЗНАЧЕНИЯ

Комплект раздвижной системы 0320

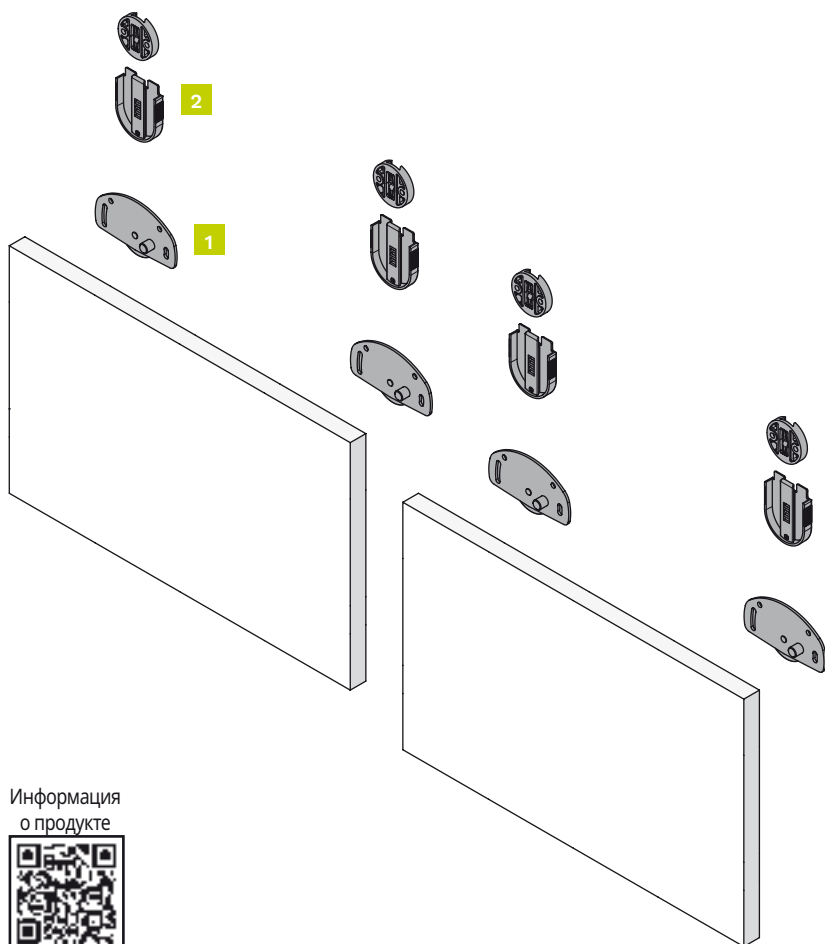
Набор	Максимальная нагрузка на одну створку	Толщина створки	Раздвижное решение	Дизайн	Доводчик	Стр.
0320 8	25 кг	минимальная 16 мм	По нижнему треку 	Вкладные фасады 	Нет	48
0320 10	40 кг	минимальная 16 мм	По нижнему треку 	Вкладные фасады 	Нет	49
Направляющие, аксессуары и запчасти 0320 8 / 0320 10						50



# КОМПЛЕКТ 0320 8

Мебельный комплект для раздвижных створок с верхним скольжением, вкладными фасадами и грузоподъемностью до 25кг на створку.

	<p><b>РАЗДВИЖНОЕ РЕШЕНИЕ</b> По нижнему треку</p> 	<p><b>ДИЗАЙН</b> Вкладные фасады</p> 	<p><b>ГРУЗОПОДЪЕМНОСТЬ</b> максимальная 25 кг для створки</p> 	<p><b>КОЛИЧЕСТВО СТОРОК</b></p>  <p>1 - 2 - 3 - 4</p>	<p><b>ТОЛЩИНА СТОРОКИ</b></p>  <p>минимальная 16 мм</p>
	<p><b>РЕГУЛИРОВКА ПО ВЕРТИКАЛИ</b></p>  <p>+2.5 -2.5</p>	<p><b>КРЕПЕЖНЫЕ ВИНТЫ</b> в комплекте</p> 			



Информация о продукте



## Составляющие комплекта

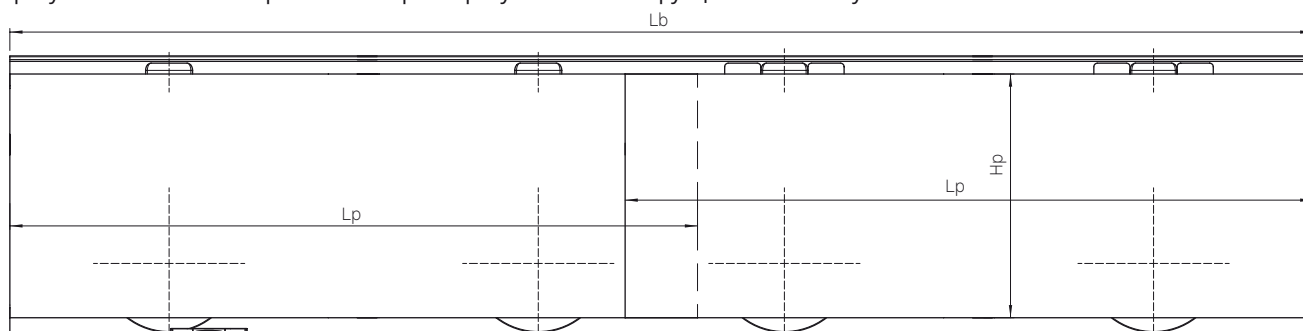
Комплект для 1ой створки  
Артикул изделия: 0320 8

Рисунок	Компоненты	Количество
1	Нижний ролик - 25 кг	2 штуки
2	Верхний ролик	2 штуки
3	Стопор	1 штука
4	Крепежные винты для слайдера и каретки	1 штука

Дополните комплект в разделе «Треки, аксессуары и запчасти».

## Технические схемы

Размеры указаны в миллиметрах. Полные размеры указаны в инструкции по монтажу.



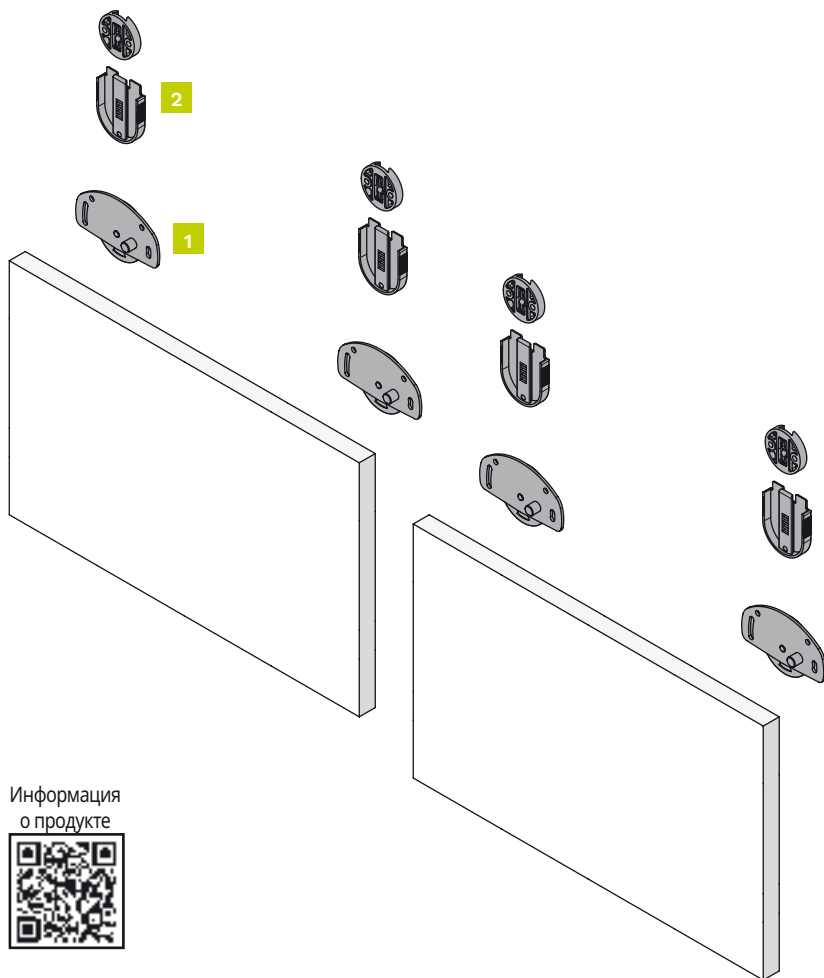
Lp= Ширина фасада - Lb= Длина профиля - Hp= Высота створки



# КОМПЛЕКТ 0320 10

Мебельный комплект для раздвижных створок с нижним скольжением, вкладными фасадами и грузоподъемностью до 40 кг на одну створку.

	<b>РАЗДВИЖНОЕ РЕШЕНИЕ</b> По нижнему треку	<b>ДИЗАЙН</b> Вкладные фасады	<b>ГРУЗОПОДЪЕМНОСТЬ</b> максимальная 40 кг для створки	<b>КОЛИЧЕСТВО СТВОРОК</b> 1 - 2 - 3 - 4	<b>ТОЛЩИНА СТВОРОКИ</b> минимальная 16 мм
	<b>РЕГУЛИРОВКА ПО ВЕРТИКАЛИ</b> 	<b>КРЕПЕЖНЫЕ ВИНТЫ</b> в комплекте			



## Составляющие комплекта

Комплект для 1ой створки  
**Артикул изделия: 0320 10**

Рисунок	Компоненты	Количество
1	Нижний ролик с шарикоподшипником - 40 кг	2 штуки
2	Верхний ролик	2 штуки
3	Стопор	1 штука
4	Крепежные винты для слайдера и каретки	1 штука

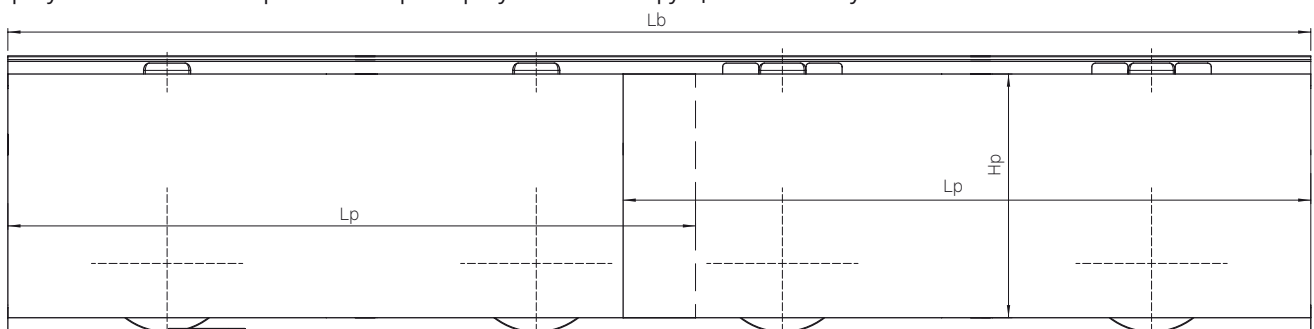
Дополните комплект в разделе «Треки, аксессуары и запчасти».

Информация о продукте



## Технические схемы

Размеры указаны в миллиметрах. Полные размеры указаны в инструкции по монтажу.



Lp= Ширина фасада - Lb= Длина профиля - Hp= Высота створки

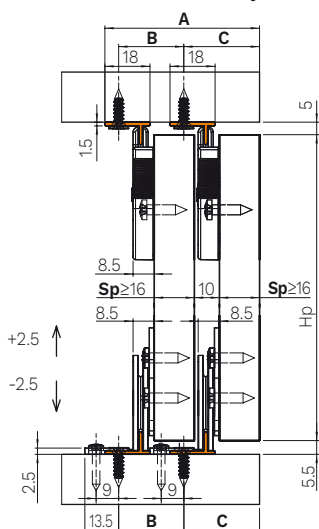


# Направляющие, аксессуары и запчасти 0320 8 / 0320 10

Дополните комплект треком и аксессуарами в соответствии с областью применения.

## Примеры установки

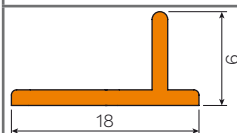
Размеры указаны в миллиметрах и относятся к нижнему и/или верхнему треку. Полные размеры указаны в инструкции по монтажу.



Sp	A	B	C
16	61.5	26	30
18	65.5	28	32
20	69.5	30	34
22	73.5	32	36
24	77.5	34	38
26	81.5	36	40
28	85.5	38	42
30	89.5	40	44
32	93.5	42	46

Hр= Высота створки  
Sp= Толщина створки

## Размеры треков



## Направляющая

Верхний/нижний просверленный трек - Не обработанный	Артикул
2 метра	<b>0320 1B</b>
3 метра	<b>0320 2B</b>
Верхний/нижний просверленный трек - Анодировка под серебро	Артикул
2 метра	<b>0320 17N</b>
3 метра	<b>0320 18N</b>

## Аксессуары

Компоненты	Артикул
Магнитный стопор	<b>0300 1.6</b>
Устройство по выпрямлению створок шкафа	<b>0910 9</b>

## Запчасти

Компоненты	*Количество	Артикул	Для какого комплекта он предназначен?
Нижний ролик - 25 кг	2 штуки	<b>0320 6</b>	0320 8
Нижний ролик с шарикоподшипником - 40 кг	2 штуки	<b>0320 9</b>	0320 10
Верхний ролик	2 штуки	<b>0320 5</b>	0320 8 / 0320 10
Стопор	1 штука	<b>0320 7</b>	0320 8 / 0320 10



\*Указано минимальное количество для заказа.



# СИСТЕМЫ ДЛЯ ПОВОРОТНО-РАЗДВИЖНЫХ ДВЕРЕЙ для мебели и шкафов из дерева



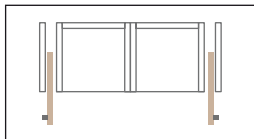
## СИСТЕМЫ ДЛЯ ПОВОРОТНО-РАЗДВИЖНЫХ ДВЕРЕЙ

Система	Максимальная нагрузка	Ширина фасада	Высота фасада	Толщина створки	Plus	Применение	Стр.
New Darwin 2.0	50 кг	минимальная 200 мм максимальная 700 мм	с 1200 до 1400 мм с 1990 до 2200 мм с 2200 до 2700 мм	минимальная 18 мм максимальная 30 мм	Плавное закрывание	Поворотно-раздвижные створки 	56
Как выбрать модель New Darwin 2.0							57
Аксессуары для дополнения системы и запасные части							58
Двустворчатая модель New Darwin	60 кг	минимальная 200 мм максимальная 700 мм	с 1200 до 1400 мм с 1990 до 2200 мм с 2200 до 2700 мм	минимальная 18 мм максимальная 30 мм	Автоматическое открытие технического отсека	Поворотно-раздвижные створки 	60
Как выбрать Двустворчатая модель New Darwin							61
Аксессуары для дополнения системы и запасные части							62



## ТЕРМИНЫ И ОПРЕДЕЛЕНИЯ

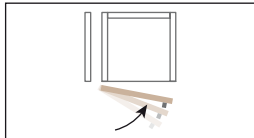
### • ПРИМЕНЕНИЕ



#### **Поворотно-раздвижные створки**

Система, в которой двери в открытом состоянии убираются в углубление в боковой стенке шкафа.

### • МЯГКОЕ ЗАКРЫВАНИЕ ДВЕРИ



При закрытии система амортизирована в петлях, которые позволяют двери закрываться мягко.

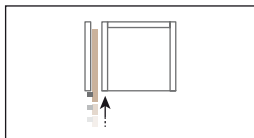
### • ПРЕДВАРИТЕЛЬНО СОБРАНА



#### **быстрая и простая установка**

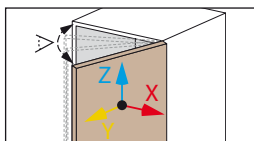
Система поставляется в собранном виде и готова к креплению на боковой стенке шкафа.

### • АВТОМАТИЧЕСКИЙ ДОВОДЧИК

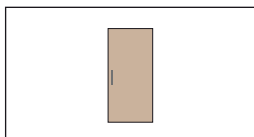


Возврат дверей внутрь шкафа осуществляется автоматически.

### • РЕГУЛИРОВКИ

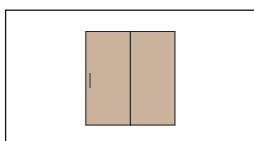


### • ДИЗАЙН



#### **Поворотно-раздвижные створки**

**Одностворчатая дверь:** одна встраиваемая дверь.



#### **Поворотно-раздвижные створки**


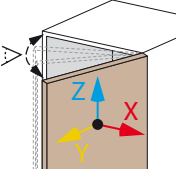
**Двустворчатая дверь:** две встроенные двери, соединенные друг с другом.



# NEW DARWIN 2.0

ЗАПАТЕНТОВАНО

Готовый мебельный комплект для одно дверного шкафа с поворотно-раздвижными дверцами, грузоподъемностью до 50кг на каждую створку.

<p><b>ПРИМЕНЕНИЕ</b> Поворотно-раздвижные створки</p> 	<p><b>ДИЗАЙН</b> Поворотно-раздвижные створки</p>  <p>Одностворчатая дверь 1 комплект: 1 дверь</p>	<p><b>МЯГКОЕ ЗАКРЫВАНИЕ ДВЕРИ</b></p> 	<p><b>ПРЕДВАРИТЕЛЬНО СОБРАНА</b> быстрая и простая установка</p> 	<p><b>ГРУЗОПОДЪЁМНОСТЬ</b> максимальная 30 кг для створки</p> 	<p><b>ТОЛЩИНА СТВОРКИ</b></p>  <p>минимальная 18 мм максимальная 30 мм</p>	<p><b>ШИРИНА СТВОРКИ</b></p>  <p>минимальная 200 мм максимальная 700 мм</p>
<p><b>ВЫСОТА ФАСАДА</b></p>  <p>1200 мм - 1400 мм 1990 мм - 2200 мм 2200 мм - 2700 мм</p>	<p><b>ГЛУБИНА КОРПУСА</b></p>  <p>минимальная 560 мм минимальная 665 мм минимальная 700 мм минимальная 765 мм</p>	<p><b>РЕГУЛИРОВКИ</b></p> 	<p><b>ДОПОЛНИТЕЛЬНО</b> Автоматический доводчик</p> 	<p><b>ДОПОЛНИТЕЛЬНО</b> Комплект для увеличения грузоподъемности (с 30 кг до 50 кг)</p> 		

Створки в закрытом состоянии



Створки в открытом состоянии



Створки, убранные внутрь корпуса шкафа



# Как выбрать модель New Darwin 2.0

## Система

New Darwin 2.0 представляет собой предварительно собранную систему, доступную в 10 вариантах. Каждая версия различается по глубине шкафа в зависимости от высоты дверей.

Глубина коробки	Высота фасада	Грузоподъёмность	Артикул
минимальная 560 мм	с 1990 мм до 2200 мм	30 кг (50 кг)*	9500 1 560 ABS
минимальная 560 мм	с 2200 мм до 2700 мм	50 кг	9500 2 560 ABS
минимальная 560 мм	с 1200 мм до 1400 мм	30 кг	9500 3 560 ABS
минимальная 665 мм	с 1990 мм до 2200 мм	30 кг (50 кг)*	9500 1 665 ABS
минимальная 665 мм	с 2200 мм до 2700 мм	50 кг	9500 2 665 ABS
минимальная 665 мм	с 1200 мм до 1400 мм	30 кг	9500 3 665 ABS
минимальная 700 мм	с 1990 мм до 2200 мм	30 кг (50 кг)*	9500 1 700 ABS
минимальная 700 мм	с 2200 мм до 2700 мм	50 кг	9500 2 700 ABS
минимальная 700 мм	с 1200 мм до 1400 мм	30 кг	9500 3 700 ABS
минимальная 765 мм	с 1990 мм до 2200 мм	30 кг (50 кг)*	9500 1 765 ABS

\*Грузоподъёмность системы может доходить до 50 кг при добавлении аксессуара 9500 11 ABS.

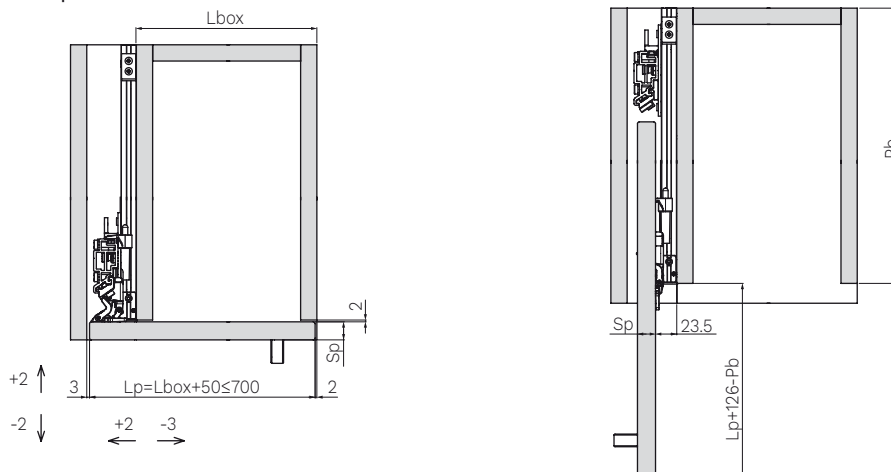


Информация о продукте



## Технические схемы

Размеры указаны в миллиметрах



$L_p$ = Ширина фасада -  $L_{box}$ = Ширина корпуса -  $P_b$ = Глубина корпуса

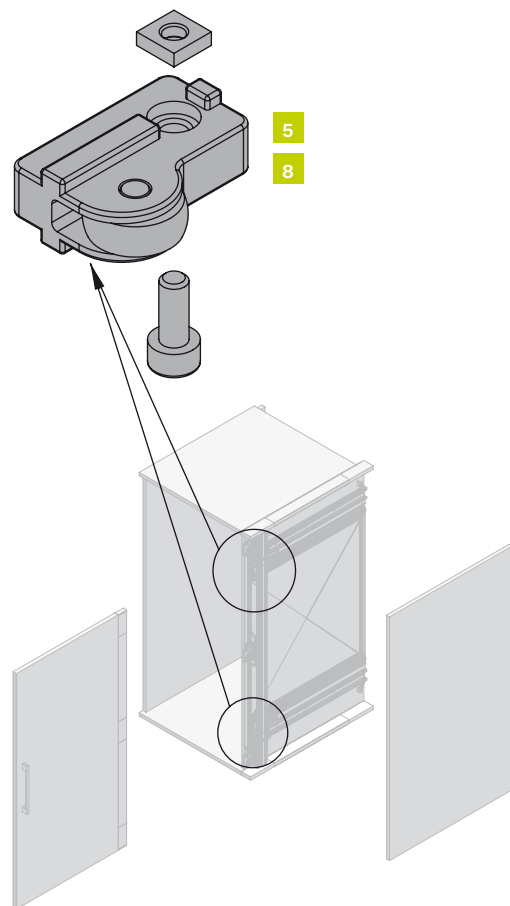

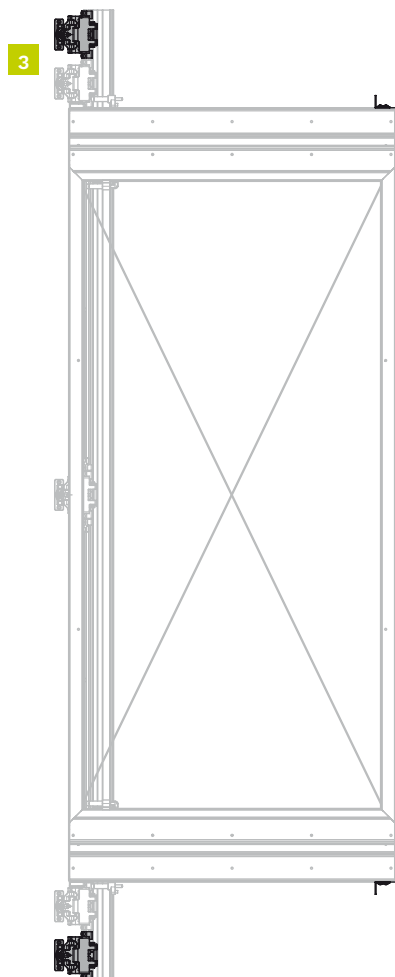
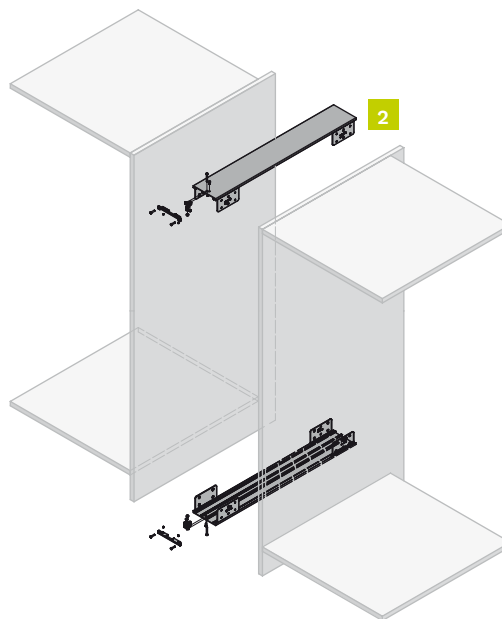
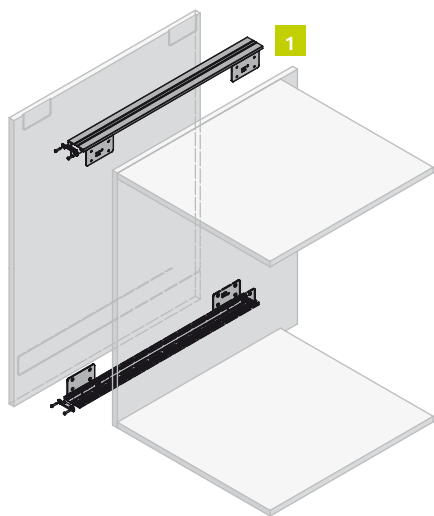


# Аксессуары для дополнения системы и запасные части

Рисунок	Компоненты	*Количество	Артикул
1	Картер для соединения бокового фасада (верхний и нижний)	1 штука	9500 6**
2	Картер для варианта сходящихся дверей (верхний и нижний)	1 штука	9500 6 2S
3	Комплект для увеличения грузоподъемности (с 30 кг до 50 кг) - комплект из 2 петель	2 штуки	9500 11 ABS
4	Механизм автоматического выдвигания створок (глубины 560 мм, 665 мм и 700 мм)	1 штука	9500 16 RV
5	Направляющий ролик (мягкое колесо)	4 штуки	9500 17 1

\*Указано минимальное количество для заказа.

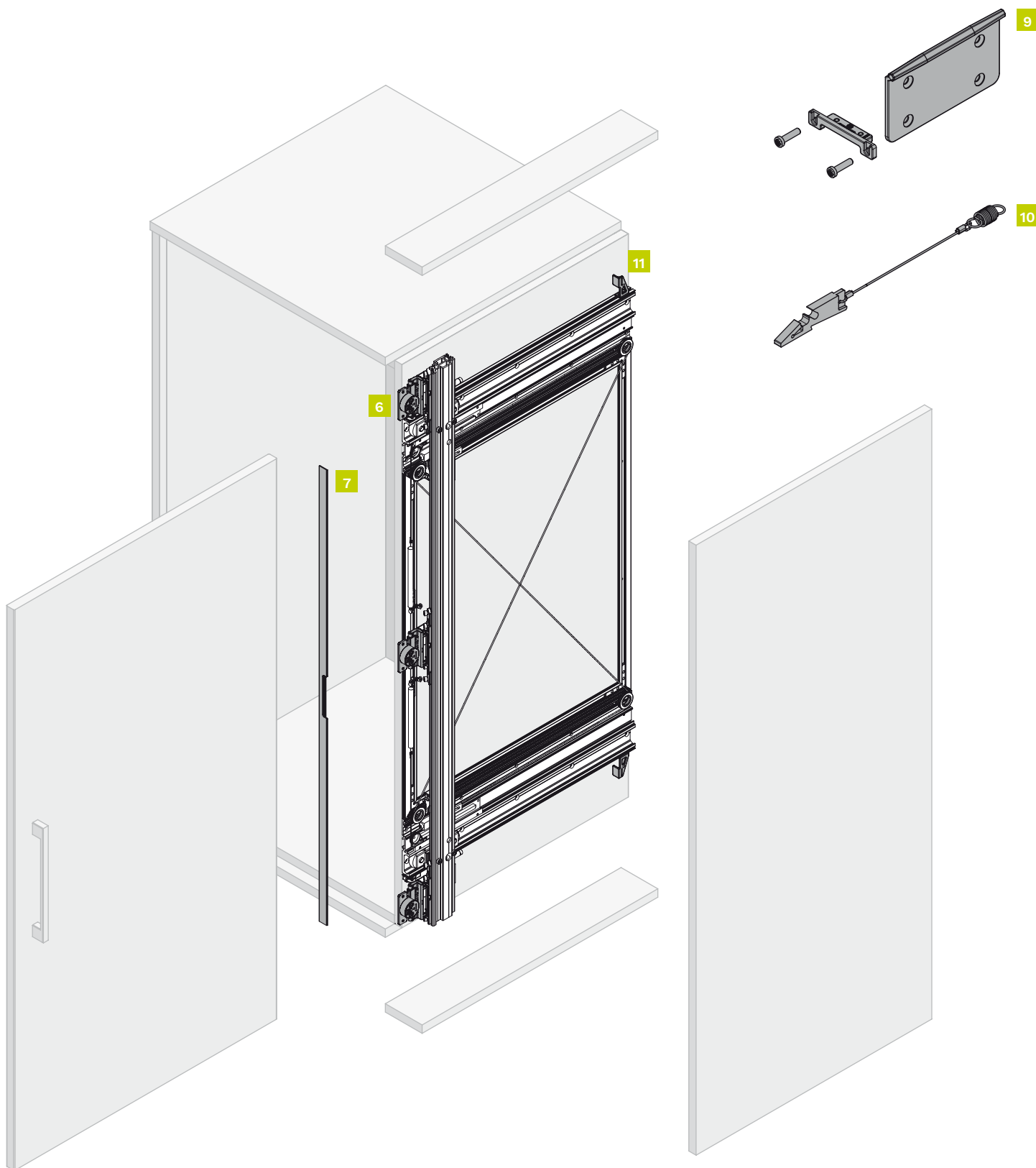
\*\*Достаточно заказать комплект, состоящий из картера длиной 1550 мм и аксессуаров для его крепления. Во время монтажа клиенту будет необходимо разрезать картер на две части, подогнав его под размер короба. Две полученные секции будут использоваться для верхней и нижней части соответственно. В инструкции по сборке, входящей в комплект, подробно описано, как правильно произвести монтаж.



Запчасти

Рисунок	Компоненты	*Количество	Артикул	Для какого комплекта он предназначен?
6	Петля на одинарную створку	1 штука	9500 9 ABS	NEW DARWIN 2.0
7	Декоративная накладка на механизм высотой 1990-2200 мм	2 штуки	9500 7	NEW DARWIN 2.0
	Декоративная накладка на механизм высотой 2200-2700 мм	2 штуки	9500 8	NEW DARWIN 2.0
-	Декоративная накладка на механизм высотой 1200-1400 мм	2 штуки	9500 19	NEW DARWIN 2.0
	Узел регулировки по оси Z ABS 9500	1 штука	9500 13.1	NEW DARWIN 2.0
8	Направляющий ролик (жесткое колесо)	4 штуки	9500 17	NEW DARWIN 2.0
9	Поддерживающая пластина соединительного картера	1 штука	9500 20	NEW DARWIN 2.0
10	Верхний и нижний доводчик	2 штуки	9500 21	NEW DARWIN 2.0
11	Комплект стопоров (верхний и нижний)	2 штуки	9500 22	NEW DARWIN 2.0

\*Указано минимальное количество для заказа.



# Двустворчатая модель New Darwin

Готовый мебельный комплект для двухдверного шкафа с поворотно-раздвижных дверцами и грузоподъемностью до 60кг на 2 створки.

<p><b>ПРИМЕНЕНИЕ</b> Поворотно-раздвижные створки</p> 	<p><b>ДИЗАЙН</b> Поворотно-раздвижные створки</p>  <p>Двустворчатая дверь 1 комплект: 2 створки</p>	<p><b>ПРЕДВАРИТЕЛЬНО СОБРАНА</b> быстрая и простая установка</p> 	<p><b>ГРУЗОПОДЪЁМНОСТЬ</b> максимальная 60 кг для 2 створки</p> 	<p><b>ТОЛЩИНА СТВОРКИ</b></p>  <p>минимальная 18 мм максимальная 30 мм</p>	<p><b>ШИРИНА СТВОРКИ</b></p>  <p>минимальная 200 мм максимальная 700 мм</p>
<p><b>ВЫСОТА ФАСАДА</b></p>  <p>1200 мм - 1400 мм 1990 мм - 2200 мм 2200 мм - 2700 мм</p>	<p><b>ГЛУБИНА КОРПУСА</b></p>  <p>минимальная 665 мм минимальная 805 мм минимальная 905 мм</p>	<p><b>РЕГУЛИРОВКИ</b></p> 	<p><b>АВТОМАТИЧЕСКОЕ ОТКРЫТИЕ ТЕХНИЧЕСКОГО ОТСЕКА</b></p> 		



# Как выбрать Двухстворчатая модель New Darwin

## Система

Двухдверная система New Darwin представляет собой уже собранную систему, доступную в 6 вариантах. Каждая из этих версий варьируется в зависимости от глубины шкафа, высоты и ширины створки.

Глубина коробки	Высота фасада	Ширина фасада	Грузоподъемность	Артикул
минимальная 665 мм	1990 мм - 2200 мм	200 мм - 460 мм	60 кг (2 x 30 кг створки)	<b>9500 1 665 1</b>
минимальная 805 мм	1990 мм - 2200 мм	200 мм - 600 мм	60 кг (2 x 30 кг створки)	<b>9500 1 805</b>
минимальная 805 мм	2200 мм - 2700 мм	200 мм - 600 мм	60 кг (2 x 30 кг створки)	<b>9500 2 805</b>
минимальная 805 мм	1200 мм - 1400 мм	200 мм - 600 мм	30 кг (2 x 30 кг створки)	<b>9500 3 805</b>
минимальная 905 мм	1990 мм - 2200 мм	200 мм - 700 мм	60 кг (2 x 30 кг створки)	<b>9500 1 905</b>
минимальная 905 мм	2200 мм - 2700 мм	200 мм - 700 мм	60 кг (2 x 30 кг створки)	<b>9500 2 905</b>

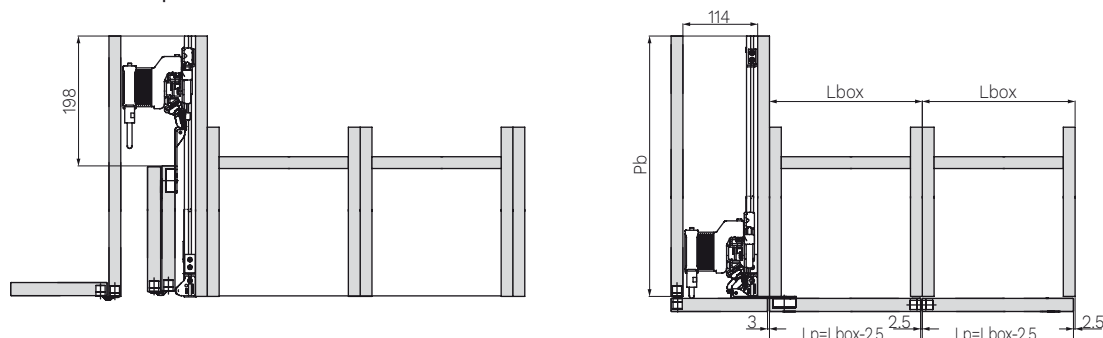


Информация о продукте



## Технические схемы

Размеры указаны в миллиметрах



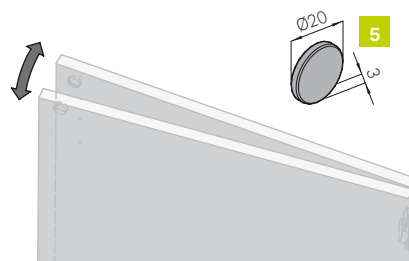
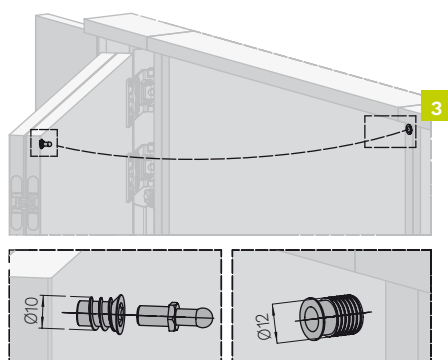
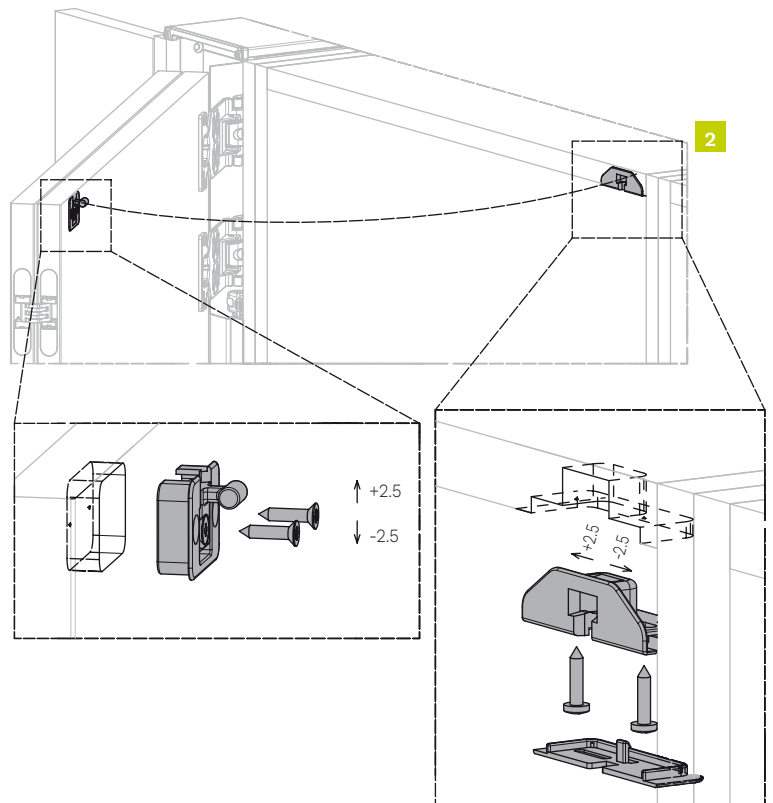
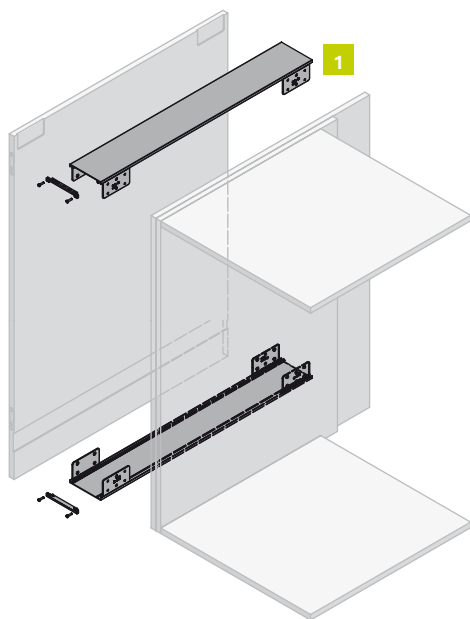
Lp= Ширина фасада - Lbox= Ширина корпуса (для 2-х створок) - Pb= Глубина корпуса



# Аксессуары для дополнения системы и запасные части

Аксессуары			
Рисунок	Компоненты	*Количество	Артикул
1	Картер верхний/нижний	1 штука	9500 6 D
2	Элемент для прицепки створки регулируемый	1 штука	9500 5 R
3	Элемент для прицепки створки	1 штука	9500 5
4	Устройство по выпрямлению створок шкафа	25 штуки	0910 9
5	Встраиваемый магнит	1 штука	9500 4
6	Металлический лист для прикрытия - Высота панели 1200 мм / 1400 мм	1 штука	9500 3 3 R
	Металлический лист для прикрытия - Высота панели 2200 мм / 2700 мм	1 штука	9500 2 3 R
	Металлический лист для прикрытия - Высота панели 1990 мм / 2200 мм	1 штука	9500 1 3 R
-	Усилительные пластины для петель	1 штука	9500 18
-	Набор пластин для установки кожуха	1 штука	9500 24

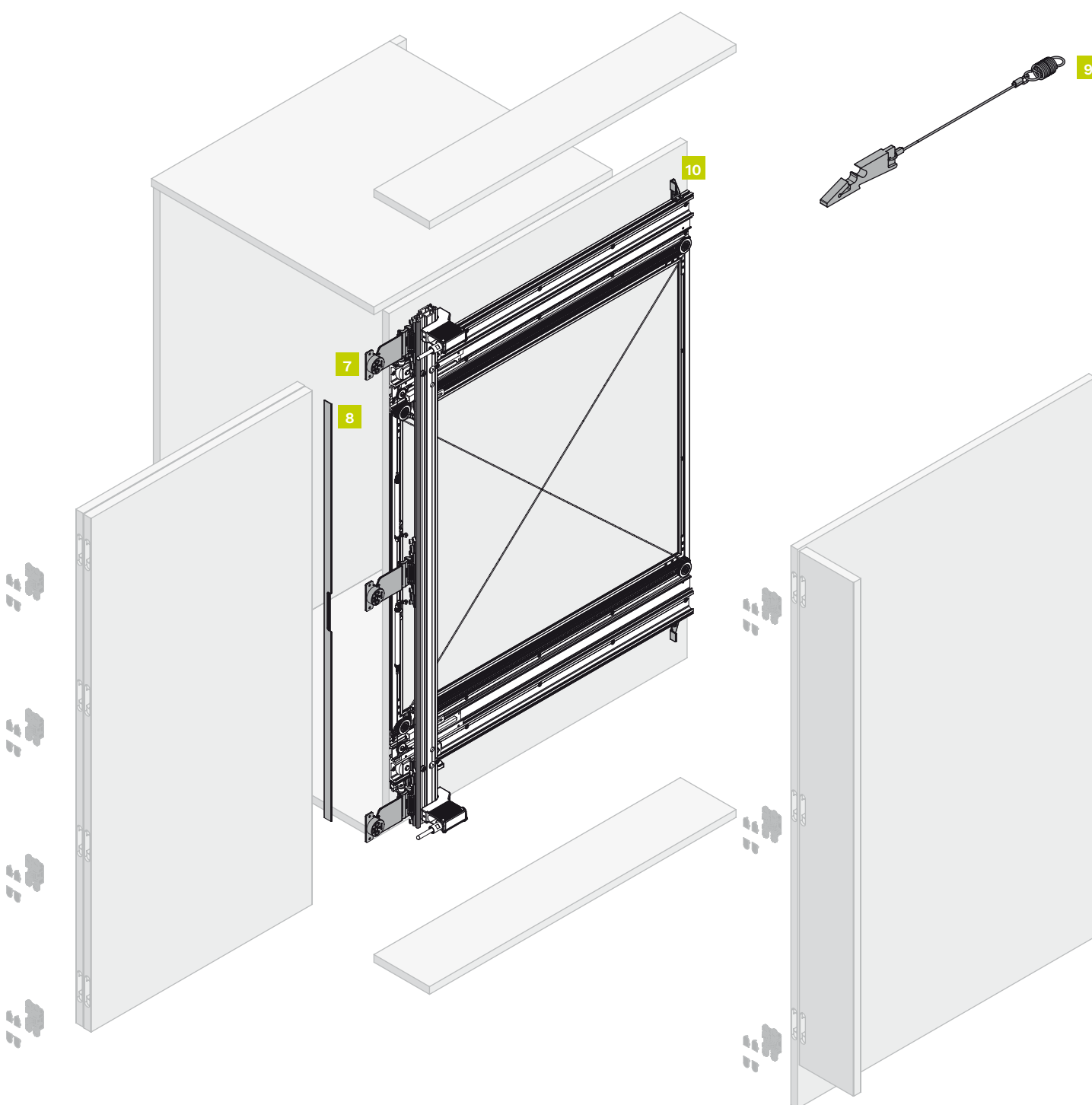
\*Указано минимальное количество для заказа.



## Запчасти

Рисунок	Компоненты	*Количество	Артикул	Для какого комплекта он предназначен?
7	Петля двустворчатого комплекта	1 штука	9500 10 1	Двустворчатая модель New Darwin
8	Декоративная накладка на механизм высотой 1990-2200 мм	2 штуки	9500 7	Двустворчатая модель New Darwin
	Декоративная накладка на механизм высотой 2200-2700 мм	2 штуки	9500 8	Двустворчатая модель New Darwin
	Декоративная накладка на механизм высотой 1200-1400 мм	2 штуки	9500 19	Двустворчатая модель New Darwin
-	Направляющий блок двери с роликами	1 штука	9500 12	Двустворчатая модель New Darwin
-	Комплект крепления регулируемого защёлкивающегося механизма	2 штуки	9500 14 R	Двустворчатая модель New Darwin
9	Верхний и нижний доводчик	2 штуки	9500 21	Двустворчатая модель New Darwin
10	Комплект стопоров (верхний и нижний)	2 штуки	9500 22	Двустворчатая модель New Darwin

\*Указано минимальное количество для заказа.





Иллюстрации, фотографии, рисунки и технические данные в данном справочнике несут рекомендательный характер. Данные рекомендации появились благодаря многолетнему опыту Krona Koblenz Spa, они не являются обязательными, но в случае не соблюдения этих рекомендаций все варианты должны быть протестированы клиентом. Так же они не могут быть основанием для отказа от товара или расторжения договора. Технические параметры петли, чертежи и рекомендации могут быть изменены без предварительного согласования с покупателем. Это не является основанием для расторжения договора или изменением ценового предложения.

# K Krona Koblenz

## Филиалы



### ITALY

Krona Koblenz SpA

+39 0541 657040

E-mail: [info@k-group.com](mailto:info@k-group.com)

Via Piane, 90  
47853 Coriano (RN)



### SPAIN

Krona Koblenz S.L.

+34 93 591 0410

E-mail: [info.espana@k-group.com](mailto:info.espana@k-group.com)

P.I. MOLI D'EN XEC NAVE n P3-3/6  
\_ c/ Moli d' en Xec, n 49/55  
C.P. 08291 Ripollet - (Barcelona)



### FRANCE

Krona Koblenz Sas

+33-474090939

E-mail: [info@k-group.com](mailto:info@k-group.com)

Saint Georges De Reneins (69830)  
635 Boulevard Napoléon  
Bullukian



### RUSSIA

Крона Кобленц ООО

+7 (495) 532-74-32

E-mail: [info@kronakoblenz.ru](mailto:info@kronakoblenz.ru)

117623, Москва,  
Варшавское шоссе,  
дом 268, строение 1, блок А11



### INDIA

Koblenz Utturkar  
Fittings Private Limited

+91 020 24540000

E-mail: [info@k-group.com](mailto:info@k-group.com)

FLAT No. 3, 1875, Sadashiv Peth,  
Shree Balaji Prasad Society,  
Pune - 411030, Maharashtra

## КОНТАКТЫ



[www.kronakoblenz.com](http://www.kronakoblenz.com)



@krona\_koblenz



@Krona Koblenz



@Krona Koblenz



@Kronakoblenz